




Cadastro no SAC Digital

Passo a passo ilustrativo

Criação de conta, ativação de conta e cadastro de dependente

Passo 01: Acesse o endereço web <https://www.sacdigital.ba.gov.br>



SAC Digital

sacdigital.ba.gov.br

Todos os serviços Ver categorias

Busque serviços por nome, unidade, categoria, contexto, tags, etc.

Entrar Cadastre-se Avalie

SAC DIGITAL

Todos os serviços que você precisa ao alcance de um clique

15 Serviços Digitais

279 Serviços com Agendamento Online

Gere online o seu DAE para serviços de Carteira de Identidade, pague como preferir e traga impresso o comprovante e o DAE para seu atendimento.

Serviços Mais Utilizados

Trânsito

O site pode ser acessado por qualquer navegador web. Alguns exemplos ao lado:



Google Chrome



Microsoft Edge



Mozilla Firefox



Safari



Internet Explorer

Passo 02: Clique em “Cadastre-se” no topo da página

The image shows the top navigation bar of the SAC Digital website. The bar is blue and contains the SAC Digital logo, a menu icon, a search bar with the text "Busque serviços por nome, unidade, categoria, contexto, tags, etc.", and links for "Entrar", "Cadastre-se", and "Avalie". The "Cadastre-se" link is highlighted with a red rectangle. Below the header, there is a large banner with the SAC Digital logo and the text "Todos os serviços que você precisa ao alcance de um clique". To the right of the banner, there are two statistics: "22 Serviços Digitais" and "248 Serviços com Agendamento Online". Further right, there is a yellow circular graphic with the text "Gere online o seu DAE para serviços de Carteira de Identidade, pague como preferir e traga impresso o comprovante e o DAE para seu atendimento." Below these elements, there is a section titled "Serviços Mais Utilizados" which displays a grid of service cards. Each card includes a category icon (Trânsito or Social), a service title, a description, and the provider (DETTRAN or SINE).

SAC DIGITAL Menu Busque serviços por nome, unidade, categoria, contexto, tags, etc. Entrar **Cadastre-se** Avalie

Todos os serviços que você precisa ao alcance de um clique

22 Serviços Digitais

248 Serviços com Agendamento Online

Gere online o seu **DAE** para serviços de Carteira de Identidade, pague como preferir e traga **impresso o comprovante e o DAE** para seu atendimento.

Serviços Mais Utilizados




Trânsito DETRAN - HABILITAÇÃO - RENOVAÇÃO CARTEIRA NACIONAL DE HABILITAÇÃO Por DETRAN	Trânsito DETRAN - HABILITAÇÃO - 1ª HABILITAÇÃO (PERMISSÃO P/ DIRIGIR) Por DETRAN	Trânsito DETRAN - HABILITAÇÃO - CNH DEFINITIVA Por DETRAN	Trânsito DETRAN - HABILITAÇÃO - ALTERAÇÃO DE DADOS DA CNH Por DETRAN
Trânsito DETRAN - VEICULOS - TRANSFERENCIA PROPRIEDADE	Social SINE - CTPS - 1ª VIA CARTEIRA DE TRABALHO	Social SINE - SEG. DES. - ENTRADA	Social TRE - 1ª VIA TÍTULO DE ELEITOR

Passo 03: Preencha seus dados pessoais e clique em “Avançar” no fim da página.




Atenção:
No campo “E-mail”, informe um email que você costuma acessar e lembra a senha dele.
Você precisará acessá-lo no fim do cadastro para ativar sua conta de usuário SAC Digital).

AVANÇAR

Passo 03: Cadastro — Preencha seus dados de endereço e clique em “Avançar” no fim da página.

   [Entrar](#) [Cadastre-se](#) [Avalie](#)

Cadastro

 Dados Cadastrais — **2** Endereço —  Senha —  Confirmação

CEP

Saiba seu CEP acessando os site dos correios [aqui](#).

Endereço N°

Complemento

Bairro Município

[VOLTAR](#) [AVANÇAR](#)

Passo 03: Cadastro — Informe uma senha de acesso e clique em “Avançar” no fim da página.

The screenshot displays the 'Cadastro' (Registration) page of the SAC Digital system. At the top, there is a blue header with the SAC Digital logo, a menu icon, a search bar with the text 'Busque serviços por nome, unidade, categoria, contexto, tags, etc.', and navigation links for 'Entrar', 'Cadastre-se', and 'Avalie'. The main content area features a progress indicator with four steps: 'Dados Cadastrais', 'Endereço', '3 Senha', and '4 Confirmação'. The '3 Senha' step is currently active. Below the progress indicator, a red-bordered box highlights the password requirements: 'Sua senha deve ter 8 caracteres com letras e números.' Below this text are two input fields: 'Senha' and 'Redigite a senha', both with toggle icons for visibility. At the bottom of the form, there are two buttons: 'VOLTAR' and 'AVANÇAR', with the latter also highlighted by a red border. The footer contains the logo of the Estado da Bahia, Secretaria da Administração, and contact information, along with links to 'Portal do Governo', 'Ouvidoria Geral', and 'Acesso à Informação'.

Atenção:

A senha deve ter um total de 8 (oito) caracteres e precisa ser composta de letras e números.
Exemplos: “abcd1234”, “s3g4g5h6”, “aefo4foa”

Passo 03: Cadastro — Verifique os dados que serão enviados e clique em “Confirmar” no fim da página.

Cadastro

1 Dados Cadastrais 2 Endereço 3 Senha 4 Confirmação

Nome:

Carlos Adalton

CPF:

649.300.350-40

Data de Nascimento:

21/12/1980

Gênero:

Masculino

Nome Social:

Não Informado

E-mail:

pejanas846@3dmail.top

Telefone Fixo:

(71)3451-7954

Telefone Celular:

Não Informado

CEP:

99.052-249

Logradouro:

Rua Visconde de Taunay

N°:

345

Complemento:

Não Informado

Bairro:

São José

Município:

Passo Fundo

VOLTAR

CONFIRMAR

Passo 03: Cadastro — Tendo certeza dos dados informados, clique novamente em “Confirmar”.

(71)3451-7954 Não Informado

CEP:
99.052-249

Logradouro: Rua Visconde de Taunay N°: 345

Complemento: Não Informado

Bairro: São José

VOLTAR CONFIRMAR

Confirmação

Tem certeza de que está tudo certo? Confira a validade do email informado para o recebimento da ativação da conta. Verifique os dados informados para evitar dificuldades com o atendimento.

Não confirmar Confirmar

GOVERNO DO ESTADO
BAHIA. AQUI É TRABALHO.

Estado da Bahia
Secretaria da Administração
Av Luis Viana Filho, 200 - 2ª avenida - CAB
CEP 41745-003 - Salvador - Bahia

SAC
0800 071 5353
4020 5353 (ligação através de celular ou interurbano, com custo local)

OGE
0800 284 0011

DETRAN
3535 0888 (ligação com custo local)

Localização

Portal do Governo Ouvidoria Geral Acesso à Informação

>Saeb - Sec. da Administração

DISPONÍVEL NO Google Play Disponível na App Store

V 1.1.18

Passo 03: Cadastro — Clique em “OK”.

The screenshot displays the website of the Bahia Government. In the top left corner, the logo for "GOVERNO DO ESTADO BAHIA. AQUI É TRABALHO." is visible. The main header area includes the text "Estado da Bahia" and "Secretaria da Administração", along with the address "Av Luis Viana Filho, 200 - 2ª avenida - CAB CEP 41745-003 - Salvador - Bahia". Navigation links for "Portal do Governo", "Ouvidoria Geral", and "Acesso à Informação" are present. A search bar contains the text ">Saeb - Sec. da Administração". Below the header, there are contact details for SAC (0800 071 5353), OGE (0800 284 0011), and DETRAN (3535 0888). A "Localização" link is also present. In the center, a white dialog box titled "Aviso" contains the following text: "Cadastro realizado com sucesso. Para utilizar o wi-fi acesse a tela de login. Para usar o Sac Digital, ative a sua conta pelo link enviado para o e-mail informado no cadastro." At the bottom of the dialog box, the "OK" button is highlighted with a red rectangle.

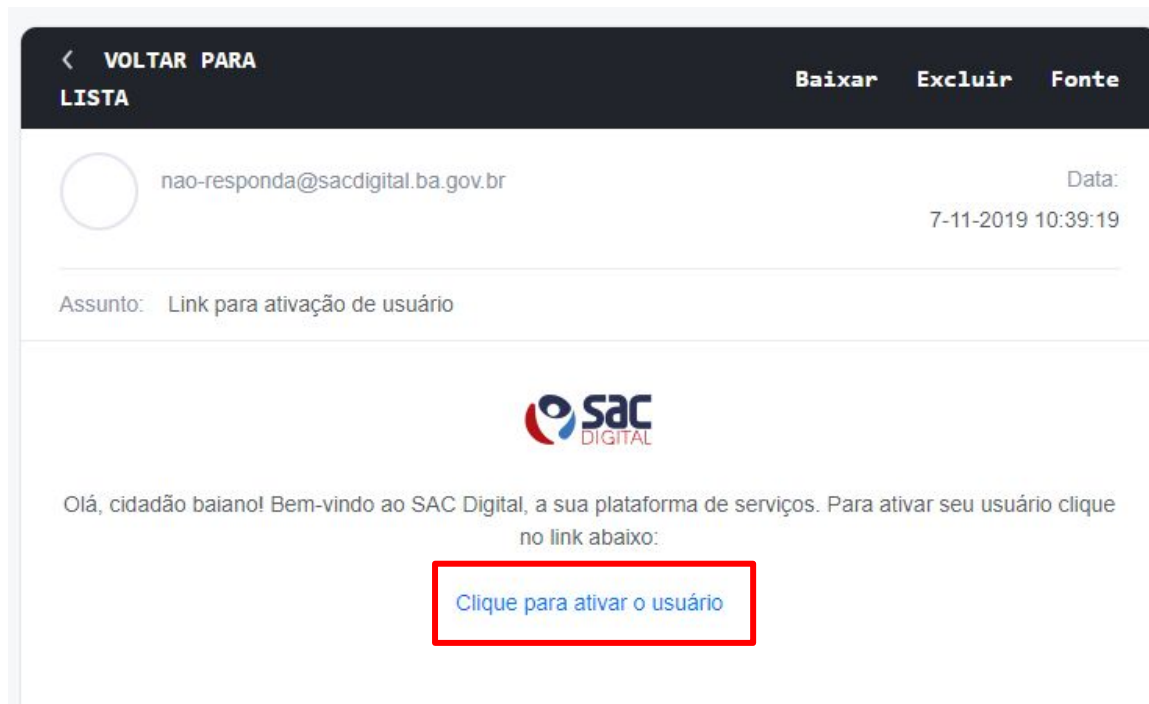
Passo 04: Acesse seu e-mail, procure pela mensagem “Link para ativação de usuário” enviada pelo remetente “nao-responda@sacdigital.ba.gov.br” e clique nela para visualizar a mensagem.

Exemplo ilustrativo de caixa de email:

REMETENTE	ASSUNTO	VISUALIZAR
• nao-responda@sacdigital.ba.gov.br	Link para ativação de usuário	>

Passo 05: Ao visualizar a mensagem, clique no link “Clique para ativar o usuário”.

Exemplo ilustrativo de caixa de email:



Passo 06: Uma página será aberta em seu navegador. Leia os termos e condições de serviço e clique em “Ativar conta”.



api-dev.ba.gov.br:8443/paginas/ativarUsuario?id=58217ad5-7e75-4cef-982e-5b5849f0082a&token=rUCeifk



TERMO DE USO E POLÍTICA DE PRIVACIDADE DA PLATAFORMA SAC DIGITAL

Ao ativar a sua conta, você concorda integralmente com as disposições do Termo de Uso abaixo.

Clique para ativar sua conta :

[ATIVAR CONTA](#)

1. ACEITAÇÃO

Este “Termo de Uso e Política de Privacidade da Plataforma SAC Digital” rege a utilização de todos os aplicativos da Plataforma SAC Digital disponibilizados gratuitamente pela PRODEB para dispositivos móveis (Android e iOS), portal web, servidores, computadores pessoais (desktops) e serviços web.

Trata-se de um contrato firmado entre você, na qualidade de usuário, e a Companhia de Processamento de Dados do Estado da Bahia - PRODEB, empresa cadastrada no CNPJ sob nº 13.579.586/0001-32 com sede no município de Salvador, capital do estado da Bahia, na Av. 4, n. 410 – Centro Administrativo da Bahia, simplesmente denominada de PRODEB.

Passo 07: Você será redirecionado para a página do SAC Digital. Informe o CPF ou email que você informou no cadastro e sua senha de acesso. Depois, clique em “Entrar”.



Menu

Busque serviços por nome, unidade, categoria, contexto, tags, etc.



Entrar

Cadastre-se

Avalie

Informe seus dados para efetuar o serviço que deseja ou cadastre-se, caso não possua uma conta no SAC Digital.

CPF ou E-mail

Exemplos: 51662293470 ou cidadao@email.com

Senha



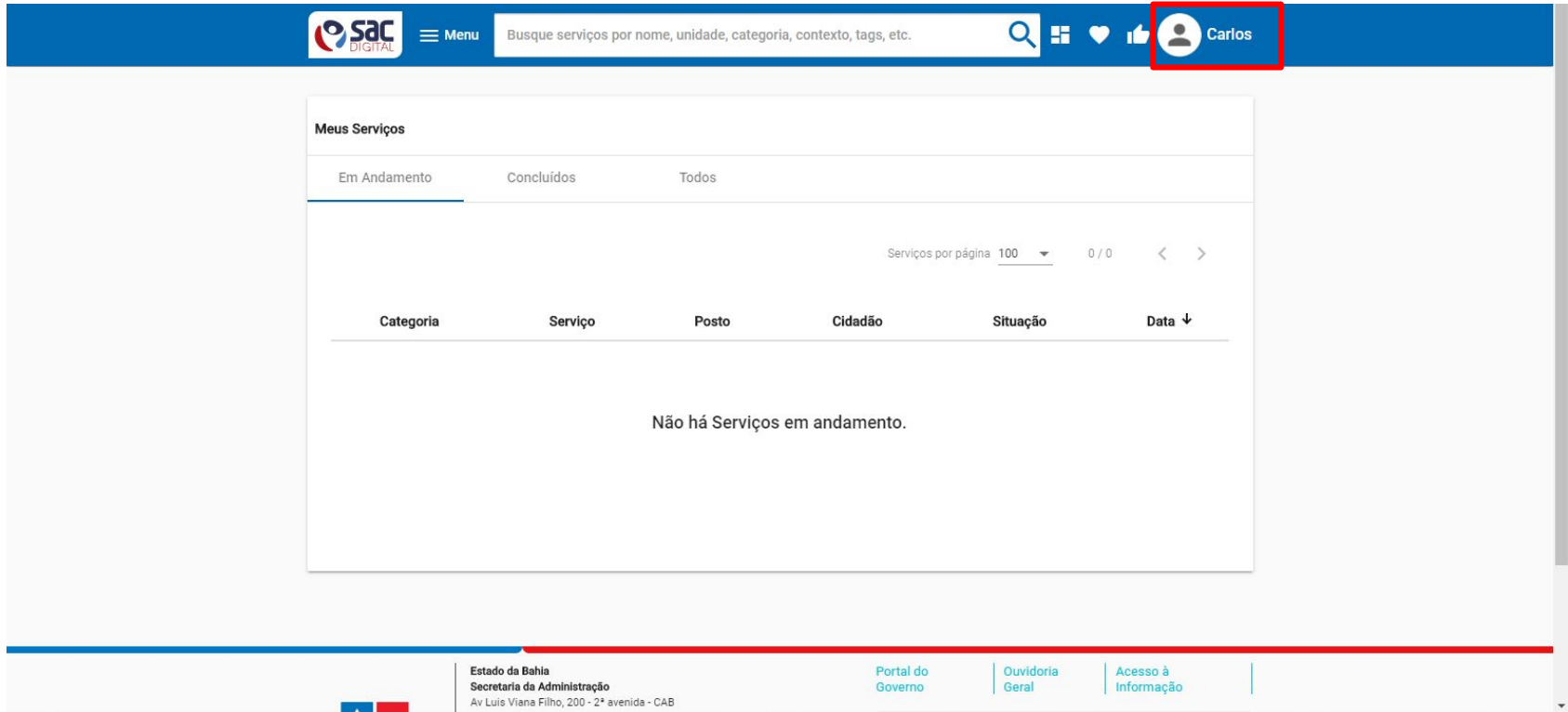
ENTRAR

[Cadastre-se](#)

[Esqueceu a senha?](#)

[Não consegue ativar a conta?](#)

Passo 07: Clique no seu nome no canto superior direito da página.



The image shows a screenshot of the SAC Digital website interface. The top navigation bar is blue and contains the SAC Digital logo, a menu icon, a search bar with the text "Busque serviços por nome, unidade, categoria, contexto, tags, etc.", and a user profile icon labeled "Carlos" which is highlighted with a red rectangular box. Below the navigation bar, there is a section titled "Meus Serviços" with three tabs: "Em Andamento", "Concluídos", and "Todos". The "Em Andamento" tab is selected. Below the tabs, there is a pagination control showing "Serviços por página 100" and "0 / 0". A table header is visible with columns: "Categoria", "Serviço", "Posto", "Cidadão", "Situação", and "Data ↓". The table content is empty, displaying the message "Não há Serviços em andamento." at the bottom. The footer of the page is white and contains the text "Estado da Bahia Secretaria da Administração Av. Luis Viana Filho, 200 - 2ª avenida - CAB" on the left, and links for "Portal do Governo", "Ouvidoria Geral", and "Acesso à Informação" on the right.

Passo 08: Clique em “Minha Conta”.

The screenshot displays the SAC Digital user interface. At the top, there is a blue header bar containing the SAC Digital logo, a menu icon, a search bar with the text "Busque serviços por nome, unidade, categoria, contexto, tags, etc.", and several utility icons (grid, heart, thumbs up). A dropdown menu is open on the right side of the header, with the "Minha Conta" option highlighted by a red rectangular box. Other options in the menu include "Meus Serviços", "Fila atendimento SAC", "Pesquisa de Satisfação", and "Sair".

Below the header, the main content area is titled "Meus Serviços" and features three tabs: "Em Andamento", "Concluídos", and "Todos". The "Em Andamento" tab is currently selected. Below the tabs, there is a pagination control showing "Serviços por página 100" and "0 / 0". A table with the following headers is visible: "Categoria", "Serviço", "Posto", "Cidadão", "Situação", and "Data ↓". The table content is empty, displaying the message "Não há Serviços em andamento." at the bottom center.

At the bottom of the page, there is a footer with contact information for the "Estado da Bahia Secretaria da Administração" and links for "Portal do Governo", "Ouvidoria Geral", and "Acesso à Informação".

Passo 09: Adicionar novo dependente — Clique em “Dependentes”.



Menu

Busque serviços por nome, unidade, categoria, contexto, tags, etc.



Carlos



Dados

Endereço

Dependentes

Documentos

Preferências

Alt



Nome: Carlos Adalton

Data Nascimento: 21/12/1980

Gênero: Masculino

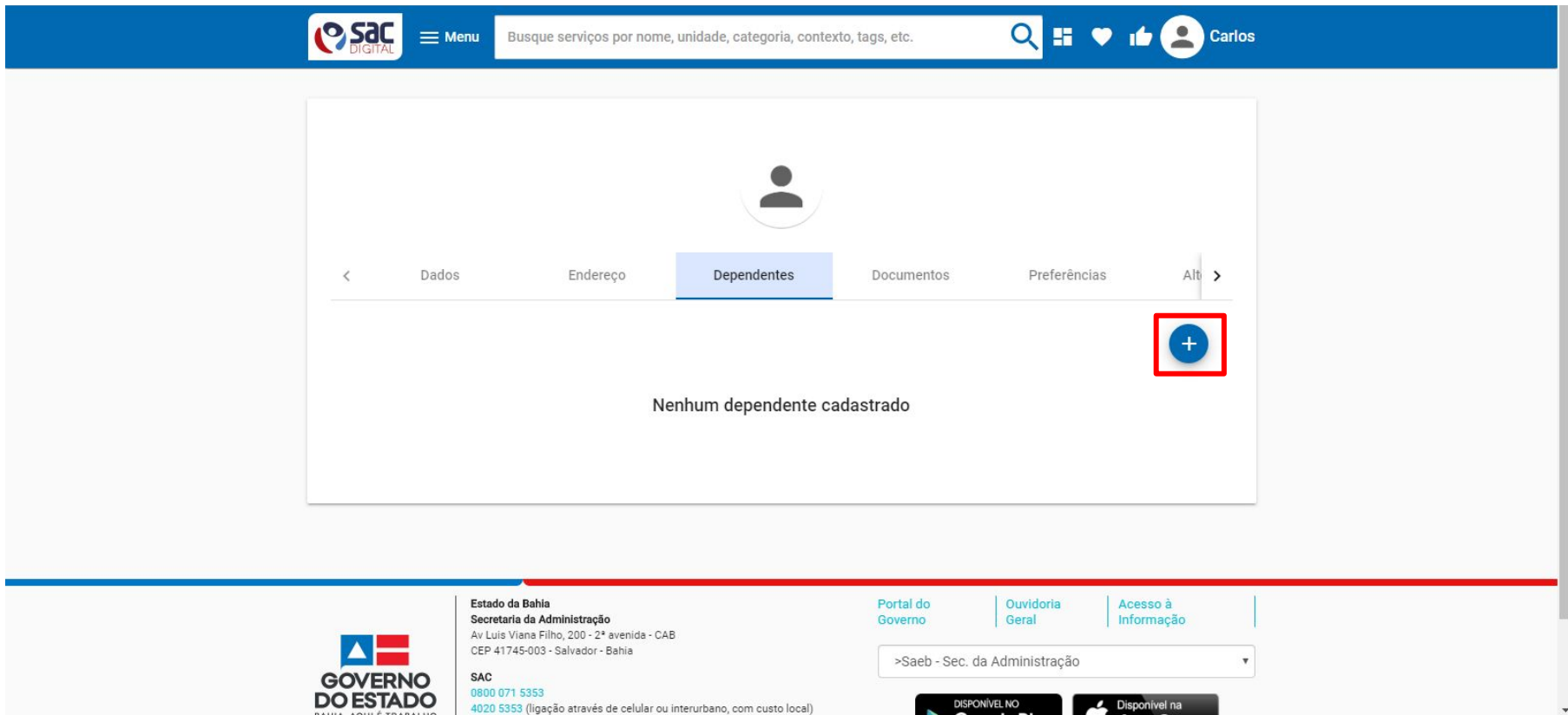
E-mail: pejanas846@3dmail.top

Nome Social:

Telefone Fixo: (71)3451-7954







Celular:

Passo 09: Adicionar novo dependente — Clique no botão “”.



The screenshot shows the SAC Digital user interface. At the top, there is a blue header with the SAC Digital logo, a menu icon, a search bar containing the text "Busque serviços por nome, unidade, categoria, contexto, tags, etc.", and user profile information for "Carlos". Below the header is a white card representing the user's profile. The card has a header with a person icon and a navigation bar with tabs: "Dados", "Endereço", "Dependentes" (which is highlighted in blue), "Documentos", "Preferências", and "Alt...". Below the tabs, the text "Nenhum dependente cadastrado" is displayed. A red square highlights a blue circular button with a white plus sign, located in the bottom right corner of the profile card. At the bottom of the page, there is a footer with the logo of the "GOVERNO DO ESTADO BAHIA. AQUI É TRABALHO", contact information for the "Estado da Bahia" (Secretaria da Administração), and links to "Portal do Governo", "Ouvidoria Geral", and "Acesso à Informação". A dropdown menu is open, showing ">Saeb - Sec. da Administração".

Passo 09: Adicionar novo dependente — Informe dados do dependente e clique em “Salvar”.

MenuCarlos

Cadastrar Dependente

Todos os campos sinalizados com (*) são obrigatórios


Nome Completo *
Digite o nome completo do dependentes

E-mail
Digite o e-mail do dependente

Data Nascimento *
Digite a data de nascimento do dependente

Parentesco *
--Selecione--

Portador de deficiência? *
--Selecione--



Estado da Bahia
Secretaria da Administração
Av Luis Viana Filho, 200 - 2ª avenida - CAB
CEP 41745-003 - Salvador - Bahia

SAC
0800 071 5353
4020 5353 (ligação através de celular ou interurbano, com custo local)

OGF

Portal do Governo

Ouvidoria Geral

Acesso à Informação

>Saeb - Sec. da Administração

DISPONÍVEL NO Google Play

Disponível na App Store

Dependente cadastrado com sucesso. Para voltar para a página principal, clique na marca do SAC Digital.

The screenshot displays the SAC Digital user interface. At the top, a blue header contains the SAC Digital logo (highlighted with a red box), a menu icon, a search bar with the text "Busque serviços por nome, unidade, categoria, contexto, tags, etc.", and user profile information for "Carlos".

The main content area shows a profile card for a dependent. The card has a header with a person icon and a navigation bar with tabs: "Dados", "Endereço", "Dependentes" (active), "Documentos", "Preferências", and "Alt". Below the tabs, a list of dependents is shown, with one entry "Maria da Silva" highlighted by a green box. To the right of the name are icons for information, edit, and delete. A blue "+" button is located above the list.

The footer contains the logo of the "GOVERNO DO ESTADO BAHIA. AQUI É TRABALHO." and contact information for the "Estado da Bahia Secretaria da Administração". It also includes links for "Portal do Governo", "Ouvidoria Geral", and "Acesso à Informação". A dropdown menu shows ">Saeb - Sec. da Administração". At the bottom right, there are buttons for "DISPONÍVEL NO Google Play" and "Disponível na App Store".