

## Tutorial para Cadastramento de Atividades Programa Mais Educação


A Superintendência de Políticas para Educação Básica - SUPED, através da Coordenação de Educação Integral - CEDI, orienta o cadastramento de atividades do Programa Mais Educação, regulamentado pela Resolução nº 2/2016, na plataforma digital PDDE Interativo.

Salientamos que a escolha das atividades deverá surgir de uma demanda da comunidade escolar em diálogo com o Projeto Político Pedagógico; E, para as unidades escolares detentoras de fanfarras, sugere-se que harmonizem a proposta do Mais Educação na atividade 'Banda' dentro do macro-campo 'Cultura, artes, educação patrimonial, memória e museu' com esta atividade pedagógica.

### 1. Acessando o sistema

Na barra de endereço da internet digitar: <http://pddeinterativo.mec.gov.br/login.php>.

Na tela inicial digitar CPF e Senha para acesso.



A imagem mostra a interface de usuário do sistema PDDE Interativo. No topo, há uma barra de navegação com links para 'Participe', 'Serviços', 'Legislação' e 'Canais'. Abaixo, há uma seção 'Programas' com ícones para 'PDE ESCOLA', 'PDE MAIS EDUCAÇÃO', 'EDUCAÇÃO DO CAMPO', 'ATELETA NA ESCOLA' e 'Formação Continuada'. O formulário de login, intitulado 'Acesso ao Sistema', contém campos para 'CPF' e 'Senha', um botão 'Entrar', um link 'Esqueceu a senha?' e um botão 'Solicitar Cadastro'. Este formulário está circulado em vermelho.

**2. O sistema abrirá a tela abaixo, clique em PLANO GERAL.**

Lembrando que o preenchimento do Diagnóstico precisa estar 100% como condição *sine qua non* para acesso ao cadastramento das atividades do Programa Mais Educação.

**3. Em seguida clicar na Aba 'Mais Educação' e diretamente terá acesso a aba 'Atividades' para que possa começar o cadastramento.**

**4. A seguir, diante do total de estudantes no Ensino Fundamental, a escola informará quantos alunos pretende atender no PME, seguida pela informação do quantitativo de estudantes com alfabetização incompleta, depois clicar em SALVAR.**

## 5. Automaticamente o sistema permitirá inclusão das atividades.

Poderão ser escolhidas um máximo de 4 atividades, estas serão indicadas de acordo com a demanda da comunidade escolar e dialogando com os projetos já existentes.

Às escolas detentoras de fanfarras, sugere-se que harmonizem a proposta do Mais Educação na atividade 'Banda' dentro do macro-campo 'Cultura, artes, educação patrimonial, memória e museu' com esta atividade pedagógica.

Após a inclusão do Macro-Campo e Atividade, o número de turmas será calculado automaticamente, sendo que as turmas de acompanhamento pedagógico terão com um cálculo de 20 estudantes e as demais 30 estudantes.

A distribuição da carga horária/atividade deverá ser feita pela unidade escolar neste momento, sendo que obrigatoriamente 6h serão destinadas a acompanhamento pedagógico e 9h distribuídas nas outras 3 atividades, numa soma total de 15h semanais.

Para alterar atividade clicar no botão  e para excluir atividade clicar em .

Após a escolha de cada atividade clicar no botão INCLUIR. Após inclusão de todas clicar no botão CONTINUAR.

Macrocampo/Atividade	Número de Turmas	Carga horária semanal	Ação
ACOMPANHAMENTO PEDAGÓGICO (OBRIGATÓRIA)	0	6h	Incluir
Continuar			

-----

Número de Matrículas no Ensino Fundamental Regular: 252









Número de alunos que serão atendidos em atividades de jornada ampliada: 252

Do total informado anteriormente, indique o número de alunos com alfabetização incompleta ou letramento insuficiente que serão atendidos em jornada ampliada: 50

Porcentagem de alunos a serem atendidos em atividades de jornada ampliada, que têm alfabetização incompleta ou letramento insuficiente: 19,84%

**HORA de ENEM**

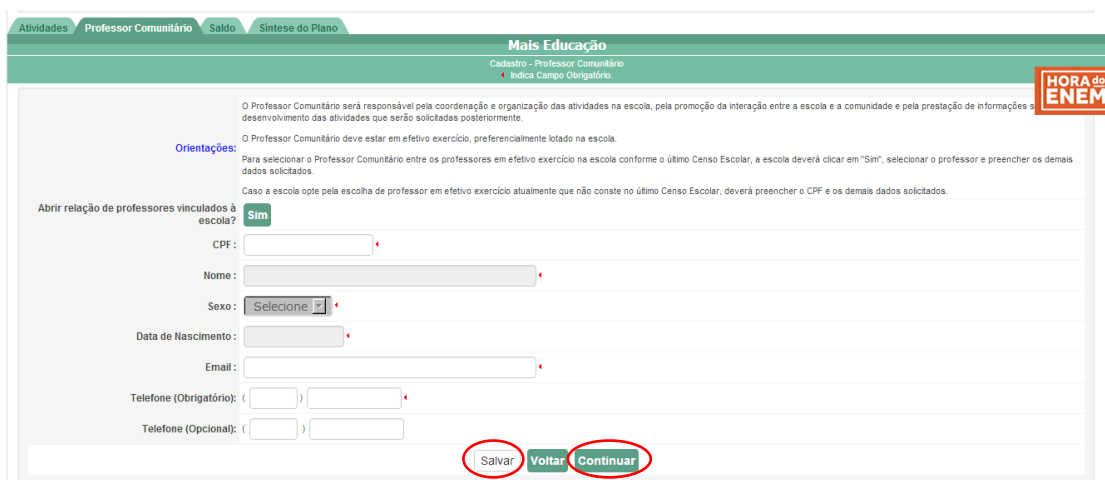
**Alterar**

Macrocampo/Atividade	Número de Turmas	Carga horária semanal	Ação
-- Seleccione o Macrocampo --		-- Seleccione --	Incluir
-- Seleccione a Atividade --			
<b>Atividades inseridas:</b>			
ACOMPANHAMENTO PEDAGÓGICO (OBRIGATÓRIA)/Orientação de Estudos e Letura	13	6	 
CULTURA, ARTES, EDUCAÇÃO PATRIMONIAL, MEMÓRIA E MUSEUS/Artesanato Popular	9	3	 
ESPORTE E LAZER/Esporte da Escola/Múltiplas Vivências Esportivas	9	3	 
PROMOÇÃO DA SAÚDE/Promoção da Saúde e Prevenção de Doenças e Agravos à Saúde	9	3	 
<b>Total de Turmas/Total de horas:</b>	<b>40</b>	<b>15</b>	<b>Continuar</b>

## 6. Preencher dados do Professor Comunitário de acordo com orientação do sistema.

As unidades que não tiverem um professor efetivo poderão solicitar ao setor de programação. Após preenchimento clicar em SALVAR, depois em CONTINUAR.

Caso a U.E. não possua um professor no momento do cadastramento, poderá continuar seu cadastramento clicando apenas no botão CONTINUAR.



Atividades Professor Comunitário Saldo Síntese do Plano

**Mais Educação**  
Cadastro - Professor Comunitário  
Indica Campo Obrigatório

**HORA do ENEM**

O Professor Comunitário será responsável pela coordenação e organização das atividades na escola, pela promoção da interação entre a escola e a comunidade e pela prestação de informações e desenvolvimento das atividades que serão solicitadas posteriormente.

**Orientações:**  
O Professor Comunitário deve estar em efetivo exercício, preferencialmente lotado na escola.  
Para selecionar o Professor Comunitário entre os professores em efetivo exercício na escola conforme o último Censo Escolar, a escola deverá clicar em "Sim", selecionar o professor e preencher os demais dados solicitados.  
Caso a escola opte pela escolha de professor em efetivo exercício atualmente que não conste no último Censo Escolar, deverá preencher o CPF e os demais dados solicitados.

Abrir relação de professores vinculados à escola?  Sim

CPF:

Nome:

Sexo:

Data de Nascimento:

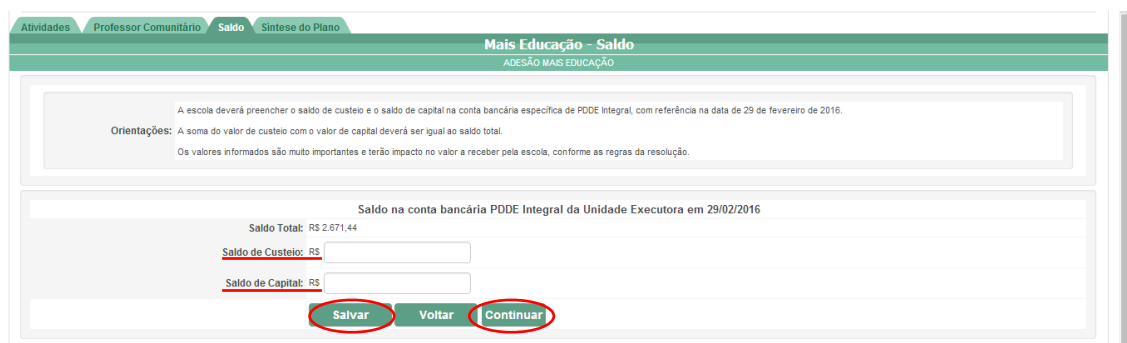
Email:

Telefone (Obrigatório): (  ) (  )

Telefone (Opcional): (  ) (  )

## 7. O próximo passo é informar o saldo atual na conta do PDDE/Educação Integral, com detalhamento de custeio e capital. Após preenchimento clicar em SALVAR, depois em CONTINUAR.

Este detalhamento de saldo é de exclusivo acesso da unidade escolar.



Atividades Professor Comunitário Saldo Síntese do Plano

**Mais Educação - Saldo**  
ADESÃO MAIS EDUCAÇÃO

A escola deverá preencher o saldo de custeio e o saldo de capital na conta bancária específica de PDDE Integral, com referência na data de 29 de fevereiro de 2016.

**Orientações:** A soma do valor de custeio com o valor de capital deverá ser igual ao saldo total.  
Os valores informados são muito importantes e terão impacto no valor a receber pela escola, conforme as regras da resolução.

Saldo na conta bancária PDDE Integral da Unidade Executora em 29/02/2016

Saldo Total: R\$ 2.671,44


Saldo de Custeio: R\$

Saldo de Capital: R\$

8. O sistema fará um resumo do Plano de Atividades para conferência e possível correção. Certos de que este será o plano que melhor atenderá a comunidade escolar, clique em ENVIAR PARA SECRETARIA e seu plano será enviado para aprovação da SEC e posteriormente enviado para o MEC.

Atividades Professor Comunitário Saldo Síntese do Plano

**Mais Educação - Síntese do Plano**

ADESÃO MAIS EDUCAÇÃO 

Alunado selecionado

Número de Matrículas no Ensino Fundamental Regular: 252

Número de alunos que serão atendidos em atividades de jornada ampliada: 252

Do total informado anteriormente, indique o número de alunos com alfabetização incompleta ou letramento insuficiente que serão atendidos em jornada ampliada: 50

Porcentagem de alunos a serem atendidos em atividades de jornada ampliada, que têm alfabetização incompleta ou letramento insuficiente: 19.84%

Atividades Inseridas

ACOMPANHAMENTO PEDAGÓGICO (OBRIGATORIA) Orientação de Estudos e Leitura	13	6
CULTURA, ARTES, EDUCAÇÃO PATRIMONIAL, MEMÓRIA E MUSEUS/Artesanato Popular	9	3
ESPORTE E LAZER/Esporthe da Escola/Múltiplas Vivências Esportivas	9	3
PROMOÇÃO DA SAÚDE/Promoção da Saúde e Prevenção de Doenças e Agravos à Saúde	9	3
Total de Turmas:	40	

Professor Comunitário

CPF: \_\_\_\_\_  
Nome: \_\_\_\_\_  
Sexo: \_\_\_\_\_  
Data de Nascimento: \_\_\_\_\_  
Email: \_\_\_\_\_  
Telefone (Obrigatório): \_\_\_\_\_  
Telefone (Opcional): \_\_\_\_\_

Saldo

Saldo Total: R\$ 2.671,44  
Saldo de Custeio: R\$ 0,00  
Saldo de Capital: R\$ 0,00

Situação atual: Em elaboração **Enviar para Secretaria de Educação** Histórico Imprimir Voltar

A Coordenação de Educação Integral está a disposição em caso de dúvidas e esclarecimentos nos telefones 71 3115 9190 / 1426 / 9005.