



NOVO SISCORT
Sistema de Controle de Remanejamento e Reserva Técnica

O SISCORT está voltando totalmente repaginado!
Com ele, fica mais fácil fazer o remanejamento e o atendimento da reserva técnica em sua rede.
Ganha o aluno, ganha a escola, ganha a educação!

FNDE Ministério da Educação **BRASIL**
UM PAÍS DE TODOS GOVERNO FEDERAL
MAIS RICO E MAIS SEM POBREZA

Passo a passo SISCORT



PNLD
Programa Nacional
do Livro Didático

Ministério
da Educação



2015

SECRETARIA DA
EDUCAÇÃO

BAHIA
GOVERNO DO ESTADO

SUMÁRIO

(PASSO A PASSO SISCORT)

Passo 1 – Acessando o Sistema -----	slide 1
Passo 2 - Identificação do Usuário -----	slide 16
Passo 3 – Atualizar Alunado -----	slide 24
Passo 4 – Atualizar Livros Devolvidos -----	slide 33
Passo 5 – Solicitar Remanejamento -----	slide 41
Passo 6 – Solicitações de Remanejamento -----	slide 51
Passo 7 – Histórico -----	slide 74
Passo 8 – Consulta -----	slide 81
Passo 9 – Acompanhar Encomendas-----	slide 88

Passo a passo – SISCORT

Passo 1 – Acessando o Sistema

O que é preciso para acessar o SISCORT?

Para acessar o Sistema de Controle de Remanejamento e Reserva Técnica – SISCORT, você vai precisar de:

1. A carta verde
2. Acesso à internet

Vejamos como estes dois itens podem nos ajudar a acessar o sistema:

O que é preciso para acessar o sistema?

1. Carta Verde

Carta verde – O que é?

Em fevereiro de 2015, o FNDE encaminhou para as escolas, como correspondência simples, a carta verde, contendo o usuário e a senha da escola para acessar o sistema.

Caso sua escola já receba os livros do PNLD, mas não tenha recebido a carta verde, o diretor precisa entrar em contato com nossa Central de Atendimento, pelo 0800 61 61 61, opção Livro Didático, para solicitar reenvio.



MINISTÉRIO DA EDUCAÇÃO
FUNDO NACIONAL DE DESENVOLVIMENTO DA EDUCAÇÃO

Carta-Senha 01-A/2015 – COARE/CGPLI/DIRAE/FNDE/MEC

Brasília, fevereiro de 2015.

Senhor(a) Diretor(a) da(o) <<NOME DA ESCOLA>>

1. O Sistema de Controle de Remanejamento e Reserva Técnica – SISCORT está disponível para seu acesso online. O sistema é uma ferramenta de gestão eficaz que o Fundo Nacional de Desenvolvimento da Educação – FNDE disponibiliza para auxiliar na execução e no acompanhamento dos Programas do Livro. Para que alcancemos os objetivos propostos, é necessário unir esforços no sentido de manter o sistema atualizado. Contamos, portanto, com o apoio de sua escola para que o sistema seja utilizado e divulgado na comunidade escolar.

2. O SISCORT permite o remanejamento de livros entre as escolas e viabiliza o atendimento por meio da reserva técnica. Ressaltamos que para ter acesso aos livros da reserva técnica de sua rede de ensino é obrigatória a utilização do sistema. Além disso, a ferramenta confere mais transparência à execução do Programa Nacional do Livro Didático – PNLD e proporciona várias vantagens, tais como:

- Permite que a escola atualize seu alameda em tempo real;
- Exibe as quantidades de materiais distribuídos por ano e por componente;
- Permite registrar o número de livros devolvidos pelos alunos ao final do ano letivo;
- Possibilita pesquisa de entidades com títulos disponíveis para remanejamento;
- Flexibiliza e dá mais transparência à solicitação e ao acompanhamento do remanejamento;
- Permite consultar e solicitar materiais diretamente da reserva técnica de sua rede de ensino.

3. O SISCORT é parte do Sistema de Controle de Materiais Didáticos – SIMAD. Acesse o sistema, clicando no banner do SISCORT disponível no portal do FNDE (www.fnde.gov.br) ou digitando na barra de endereço de seu navegador: <http://www.fnde.gov.br/simad>. Na tela inicial, o sistema exigirá os dados de usuário e senha, fornecidos a seguir:



USUÁRIO XXXXXXXX
SENHA XXXXXXXX

4. Esclarecimentos acerca do funcionamento do sistema, orientações adicionais e o passo a passo para acesso, podem ser obtidos no portal do FNDE, em www.fnde.gov.br >> Programas >> PNLD ou, ainda, junto ao Serviço de Atendimento ao Cidadão (SAC), pelo telefone nº 0800 61 61 61.

FUNDO NACIONAL DE DESENVOLVIMENTO DA EDUCAÇÃO

A carta verde

Carta verde – Usuário e Senha

Entre o 3º e o 4º parágrafo da carta verde, estão os dados de acesso ao sistema. Preste atenção, você vai precisar informá-los na página inicial do sistema:



SISCORT
*Sistema de Controle de Remanejamento
e Reserva Técnica*

→	USUÁRIO	XXXXXXXXXX
→	SENHA	XXXXXXXXXX

Carta verde – Algumas observações:

- * Os dados de acesso ao sistema são vinculados à escola que recebeu a carta senha, mas não ficam presos a um único CPF. Dessa forma, o acesso não está restrito a uma única pessoa na escola. Para qualquer ação no sistema, é necessário identificar o CPF de quem está acessando o SISCORT naquele momento.
- * Não compartilhe os dados da carta verde com pessoas que não façam parte da equipe técnica de sua escola!

O que é preciso para acessar o sistema?

2. Acesso à Internet

Acesso à Internet – Aspectos importantes:

- * Para acessar o SISCORT, você vai precisar de um computador, tablet ou smartphone que possua acesso à internet.
- * Seu dispositivo de acesso precisa estar conectado à internet.
- * O sistema funciona em todos os navegadores.

Passo a Passo

Acessando o Sistema

Acessando o sistema – Passo a passo

Com os dados da carta senha e dispositivo conectado à internet, siga os seguintes passos:

1. Abra a tela de seu navegador
2. Na barra de endereços digite:
www.fnnde.gov.br/simad



Acessando o sistema – Passo a passo

3. Tecele “Enter” no teclado, ou clique em “ir” para acessar a página inicial do Sistema de Controle do Material Didático:




SIMAD

Sistema de Controle Material Didático

Login

Usuário:

Senha:



MVN 1.0.28,
01/04/2015
Negocial: MVN 1.0.25

Acessando o sistema – Passo a passo

4. Digite nos campos “Usuário” e “Senha” os dados enviados na carta verde:

Tela do Sistema:
SIMAD

Sistema de Controle Material Didático

Login

Usuário:

Senha:

Login

Simad

MVN 1.0.28,
01/04/2015
Negocial: MVN 1.0.25

Dados enviados na carta verde:

 **SISCORT**
Sistema de Controle de Remanejamento
e Reserva Técnica

USUÁRIO	XXXXXXXXXX
SENHA	XXXXXXXXXX

5. Tecele “Enter” no teclado, ou clique em “Login” para acessar o sistema.

Acessando o sistema – Passo a passo

6. Em caso de erro, confira os dados digitados e corrija-os. Depois, repita a operação.
7. Se você conseguiu acessar o sistema (veja a tela a seguir), já podemos passar para o Passo 2 – Identificação do Usuário (Acesse o passo a passo em nossa página).

Código INEP:	<input type="text"/>	Nome:	<input type="text"/>	Município:	<input type="text"/>	UF:	<input type="text"/>	Sua sessão expira em:	<input type="text"/>
Menu		:: SIMAD ::							

SIMAD - Sistema de Material Didático - Para iniciar favor clicar na opção MENU (lado superior esquerdo da tela)



Passo a Passo do SISCORT

Passo 2 - Identificação do Usuário

Para que identificar o usuário?

Para segurança do processo, em cada acesso ao sistema, é necessário registrar os dados do responsável por aquela ação. Assim, cada alteração realizada durante o período em que o usuário estiver 'logado' fica vinculada ao CPF daquele que a efetuou.

O sistema admite a possibilidade de que mais de uma pessoa realize o acesso, por isso certifique-se de que apenas a equipe da sua escola tenha acesso à carta verde!

Passo a Passo

Identificando o Usuário

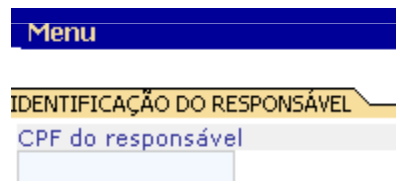
Identificando o usuário – Passo a passo

1. Acesse o sistema (caso precise de orientações em como realizar o acesso, confira o Passo a Passo 1, em nossa página).
2. Clique em “**Menu**” no canto esquerdo superior da tela para visualizar as opções;
3. Selecione a opção “**Identificação do Usuário**”:



Identificando o usuário – Passo a passo

4. No campo indicado, digite apenas os números de seu CPF.



The screenshot shows a web interface with a blue 'Menu' button at the top. Below it is a section titled 'IDENTIFICAÇÃO DO RESPONSÁVEL' in yellow. Under this section, there is a label 'CPF do responsável' in blue above a white text input field.

5. Depois de preencher, clique em “**:: Buscar ::**”, à direita da tela.

Identificando o usuário – Passo a passo

6. Na tela do sistema, preencha os campos com os dados solicitados:

IDENTIFICAÇÃO DO RESPONSÁVEL

CPF do responsável XXXXXXXXXX			
Nome Completo * SEU NOME COMPLETO APARECE AQUI AUTOMATICAMENTE		RG * (Somente Números)	Data Nascimento * DD/MM/AAAA
Cargo *	Matrícula *	Telefone	E-mail



(*) Preenchimento Obrigatório

« Voltar »

Seu CPF, nome completo e data de nascimento são preenchidos automaticamente, com base nos dados cadastrados na Receita Federal.

Os campos “RG”, “Matrícula” e “Telefone” só aceitam caracteres numéricos.

Identificando o usuário – Passo a passo

7. Depois de preencher todos os campos, clique em “”.
8. Caso tudo esteja correto, o sistema vai apresentar uma mensagem:  Usuário identificado com sucesso!.
9. Caso haja algum erro, verifique os dados e corrija, se necessário. Depois de corrigir, clique novamente em “Avançar”.

Identificando o usuário – Aspectos importantes

- * Na próxima vez em que for acessar o sistema, quando for solicitada a identificação do responsável, basta digitar seu CPF. Seus dados estarão salvos no sistema.
- * Quando terminar suas atividades no sistema, para encerrar a sessão de forma segura, clique em “Menu”, “Sair”.
- * Depois de identificar o usuário, já podemos passar para o Passo 3 – Atualizar Alunado.

Passo a Passo do SISCORT

Passo 3 – Atualizar Alunado

O que significa “Atualizar Alunado”?

Os livros didáticos são distribuídos pelo FNDE com base nos dados informados pela sua escola no Censo Escolar realizado pelo Instituto Nacional de Estudos e Pesquisas Educacionais Anísio Teixeira - INEP/MEC. No momento da compra dos livros, o FNDE utiliza os dados do censo mais atualizados disponíveis e aplica sobre eles uma projeção calculada estatisticamente para atender o alunado no 1º ano de utilização.

O que significa “Atualizar Alunado”?

O que isso quer dizer? Quer dizer que para os livros distribuídos em 2015, os cálculos foram realizados tendo em consideração o número de alunos e as turmas informadas no Censo Escolar de 2013.

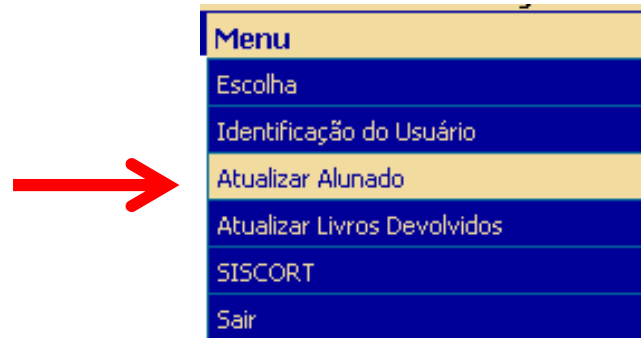
Com o SISCORT, você pode tornar esses dados mais atuais. Alimentar os dados do menu Atualizar Alunado é imprescindível para realizar remanejamentos e solicitar atendimento com a reserva técnica.

Passo a Passo

Atualizar Alunado

Atualizar Alunado – Passo a passo

1. Acesse o sistema (caso precise de orientações em como realizar o acesso, confira o Passo 1, em nossa página).
2. Faça a identificação do usuário (veja como fazer no Passo Clique em “**Menu**” no canto esquerdo superior da tela para visualizar as opções;
3. Selecione a opção “**Atualizar Alunado**”:




Atualizar Alunado – Passo a passo

4. Nos campos da coluna “Atual”, digite em cada linha a quantidade de alunos atualmente matriculados na escola para aquela etapa de ensino, veja:

Atualizar Alunado Projetado

ENTIDADE:	
UF:	
MUNICÍPIO:	
USUÁRIO:	
ANO:	

Ensino Fundamental		
Ano	Censo Projetado	Atual
1º Ano	88	<input type="text"/>
2º Ano	89	<input type="text"/>
3º Ano	117	<input type="text"/>
4º Ano	121	<input type="text"/>
5º Ano	114	<input type="text"/>



Atualizar Alunado – Passo a passo

5. Depois de preencher todas as linhas com a quantidade atual de matrículas por série, clique sobre o botão “ **:: Salvar ::** ”, no canto direito da página.
6. Confirme ou cancele suas alterações clicando “OK” ou “Cancelar” no pop-up aberto pelo sistema:




Atualizar Alunado – Passo a passo

7. Verifique a mensagem apresentada pelo sistema. Caso apareça algum erro, corrija-o e tente “Salvar” novamente. Se não houver nenhum erro, você verá esta mensagem:



Operação efetuada com sucesso

8. Pode ser que o sistema peça uma justificativa para os valores informados por você. Neste caso, descreva no campo “Justificativa” as razões para o aumento ou decréscimo de alunos nas séries indicadas:

Justificativa	
ATENÇÃO! Você informou um número de alunos muito [superior/inferior] ao número de alunos projetado. Por favor justifique a necessidade da sua entidade	
	ESCREVA AQUI SUA JUSTIFICATIVA

Atualizar Alunado – Passo a passo

9. Depois de escrever as justificativas necessárias, clique novamente em “Salvar”.
10. Se estiver tudo certo, o sistema vai apresentar a mensagem a seguir e gravar as suas alterações:



Operação efetuada com sucesso

11. Agora, já podemos passar para o Passo 4 – Atualizar Livros Devolvidos (acesse o passo a passo em nossa página).

Passo a Passo do SISCORT

Passo 4 – Atualizar Livros Devolvidos

O que significa “Atualizar Livros Devolvidos”?

O Programa Nacional do Livro Didático – PNLD possui um **ciclo trienal** de execução. Durante este período, os livros didáticos que são reutilizáveis são revezados entre os alunos a cada ano letivo.

Por isso, além de incentivar a conservação do material, sua escola precisa se envolver em medidas a fim de que os livros sejam efetivamente devolvidos. **Avalie** o que é necessário fazer para conseguir uma boa **devolução**. Um bom momento para fazer esta reflexão é durante a contagem de livros devolvidos em sua escola.

O que significa “Atualizar Livros Devolvidos”?

Neste primeiro ano de uso do SISCORT, vamos utilizar a funcionalidade “Atualizar Livros Devolvidos” para registrar no sistema a quantidade total de livros de determinado título que se encontram na escola.

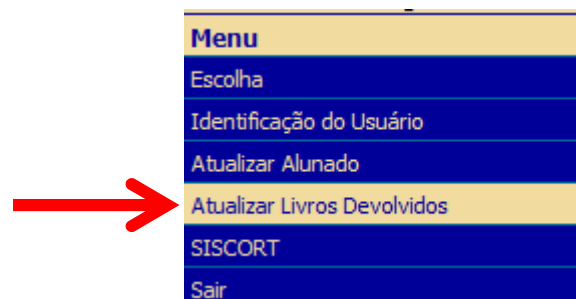
Assim, vai ser necessário fazer um levantamento de quantos livros sua escola possui para, então, preencher o sistema.

Passo a Passo

Atualizar Livros Devolvidos

Atualizar Livros Devolvidos – Passo a passo

1. Acesse o sistema (caso precise de orientações em como realizar o acesso, confira o Passo 1, em nossa página).
2. Faça a identificação do usuário (veja como fazer no Passo 2)
3. Depois de “Atualizar Alunado” (você pode aprender como fazer a atualização no Passo 3), clique em “ menu” e selecione a opção “Atualizar Livros Devolvidos”.



Atualizar Livros Devolvidos – Passo a passo

4. O campo que você pode alterar no sistema, está na coluna “Quantidade Devolvida”. Neste campo, digite em cada linha a quantidade de livros que existe atualmente na escola para aquele título. Depois de informar a quantidade para cada componente em cada ano da tabela, clique em Salvar.

Ensino Fundamental						
Ano	Distribuição	Componente	Título	Quantidade Distribuída Ano Atual	Quantidade Distribuída Anos Anteriores	Quantidade Devolvida
3º Ano	Complementação 2	CIÊNCIAS	COLEÇÃO FAZENDO E COMPREENDENDO - CIÊNCIAS	18	209	87
		GEOGRAFIA	ÁPIS GEOGRAFIA - 3º ANO	18	209	87
		HISTÓRIA	ÁPIS HISTÓRIA - 3º ANO	18	209	87
4º Ano	Complementação 2	CIÊNCIAS	COLEÇÃO FAZENDO E COMPREENDENDO - CIÊNCIAS	14	137	100
		GEOGRAFIA	ÁPIS GEOGRAFIA - 4º ANO	14	137	100
		HISTÓRIA	ÁPIS HISTÓRIA - 4º ANO	14	137	100
		LÍNGUA PORTUGUESA	LÍNGUA PORTUGUESA	14	137	100
		MATEMÁTICA	ÁPIS MATEMÁTICA - 4º ANO	14	137	100
		CIÊNCIAS	COLEÇÃO FAZENDO E COMPREENDENDO - CIÊNCIAS	20	119	85
		GEOGRAFIA	ÁPIS GEOGRAFIA - 5º ANO	20	119	85



Atualizar Livros Devolvidos – Passo a passo

- Veja que, logo em seguida à coluna de títulos, o sistema informa a quantidade de livros que sua escola recebeu no ano atual. No caso de livros cujos triênios de utilização se iniciou em anos anteriores ao corrente, o sistema apresenta os livros enviados para sua escola também nos anos anteriores, na coluna Quantidade Distribuída Anos Anteriores.

Ensino Fundamental						
Ano	Distribuição	Componente	Título	Quantidade Distribuída Ano Atual	Quantidade Distribuída Anos Anteriores	Quantidade Devolvida
3º Ano	Complementação 2	CIÊNCIAS	COLEÇÃO FAZENDO E COMPREENDENDO - CIÊNCIAS	18	109	87
		GEOGRAFIA	ÁPIS GEOGRAFIA - 3º ANO	18	109	87
		HISTÓRIA	ÁPIS HISTÓRIA - 3º ANO	18	109	87
4º Ano	Complementação 2	CIÊNCIAS	COLEÇÃO FAZENDO E COMPREENDENDO - CIÊNCIAS	14	137	109
		GEOGRAFIA	ÁPIS GEOGRAFIA - 4º ANO	14	137	109
		HISTÓRIA	ÁPIS HISTÓRIA - 4º ANO	14	137	109
		LÍNGUA PORTUGUESA	LÍNGUA PORTUGUESA	14	137	109
		MATEMÁTICA	ÁPIS MATEMÁTICA - 4º ANO	14	137	109
		CIÊNCIAS	COLEÇÃO FAZENDO E COMPREENDENDO - CIÊNCIAS	20	119	95
		GEOGRAFIA	ÁPIS GEOGRAFIA - 5º ANO	20	119	95

Atualizar Livros Devolvidos – Passo a passo

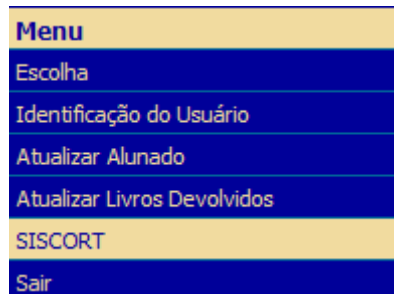
- * Agora, já podemos passar para o Passo 5 – Solicitar Remanejamento (acesse o passo a passo em nossa página).

Passo a Passo do SISCORT

Passo 5 – Solicitar Remanejamento

Solicitar Remanejamento– Passo a passo

- * Agora podemos passar para o passo 5 - Como você já atualizou o alunado e a quantidade de livros devolvidos já pode verificar o saldo de livros da sua escola e realizar remanejamentos.
1. Clique em **Menu**
 2. Selecione a opção **SISCORT**



Solicitar Remanejamento– Passo a passo

3. Clique em **Solicitar Remanejamento**

Menu	
Atualizar Alunado	
Atualizar Livros Devolvidos	
Solicitações de Remanejamento	
Solicitar Remanejamento	
Acompanhar Encomendas	
Histórico	>>
Consultas	>>
Voltar	

Solicitar Remanejamento– Passo a passo

4. O sistema vai apresentar a seguinte tela:

ANO/SÉRIE	COMPONENTE	TÍTULO	QTD. REMANEJADA ?	SALDO	SALDO NÃO REQUERIDO ?	LIVROS A SOLICITAR ÀS ESCOLAS	LIVROS A SOLICITAR À RT	SOLICITAR MANUAL ?
6º Ano EF	CIÊNCIAS	JORNADAS.CIE - CIÊNCIAS	0	61	0	0	0	<input type="checkbox"/>
	GEOGRAFIA	PROJETO RADIX - GEOGRAFIA - 6º ANO	0	61	0	0	0	<input type="checkbox"/>
	HISTÓRIA	PROJETO RADIX - HISTÓRIA - 6º ANO	0	61	0	0	0	<input type="checkbox"/>
	LÍNGUA ESTRANGEIRA MODERNA - ESPANHOL	DESCRIPCIÓN	0	-3	-3	3	0	<input type="checkbox"/>
	LÍNGUA PORTUGUESA	LÍNGUA PORTUGUESA	0	61	0	0	0	<input type="checkbox"/>
	MATEMÁTICA	VONTE DE SABER MATEMÁTICA - 6º ANO	0	61	0	0	0	<input type="checkbox"/>
7º Ano EF	CIÊNCIAS	JORNADAS.CIE - CIÊNCIAS	0	3	0	0	0	<input type="checkbox"/>
	GEOGRAFIA	PROJETO RADIX - GEOGRAFIA - 7º ANO	0	3	0	0	0	<input type="checkbox"/>
	HISTÓRIA	PROJETO RADIX - HISTÓRIA - 7º ANO	0	3	0	0	0	<input type="checkbox"/>
	LÍNGUA ESTRANGEIRA MODERNA - ESPANHOL	NARRACIÓN	0	-2	-2	2	0	<input type="checkbox"/>
	LÍNGUA PORTUGUESA	LÍNGUA PORTUGUESA	0	3	0	0	0	<input type="checkbox"/>
	MATEMÁTICA	VONTE DE SABER MATEMÁTICA - 7º ANO	0	3	0	0	0	<input type="checkbox"/>
8º Ano EF	CIÊNCIAS	JORNADAS.CIE - CIÊNCIAS	0	66	0	0	0	<input type="checkbox"/>
	GEOGRAFIA	PROJETO RADIX - GEOGRAFIA - 8º ANO	0	66	0	0	0	<input type="checkbox"/>
	HISTÓRIA	PROJETO RADIX - HISTÓRIA - 8º ANO	0	66	0	0	0	<input type="checkbox"/>
	LÍNGUA ESTRANGEIRA MODERNA - ESPANHOL	DIVULGACIÓN	0	-16	-16	16	0	<input type="checkbox"/>

Solicitar Remanejamento– Passo a passo

5. Os números marcados em verde são livros que estão excedentes em sua escola e, portanto, disponíveis para serem encaminhados para outras escolas que os solicitarem. Os valores marcados em vermelho são livros que estão faltando em sua escola.
6. Nas colunas *Livros a Solicitar às Escolas* e *Livros a Solicitar à RT*, o sistema apresenta possibilidades de remanejamentos dos títulos necessários entre as escolas **ou solicitação de livros diretamente à reserva técnica.**

Solicitar Remanejamento– Passo a passo

7. Você pode também solicitar manuais do professor à Reserva técnica da secretaria. Basta clicar no campo da coluna *Solicitar Manual* no título, componente e ano desejado.

ANO/SÉRIE	COMPONENTE	TÍTULO	QTD. REMANEJADA ?	SALDO	SALDO NÃO REQUERIDO ?	LIVROS A SOLICITAR ÀS ESCOLAS	LIVROS A SOLICITAR À RT	SOLICITAR MANUAL ?
6º Ano EF	CIÊNCIAS	JORNADAS.CIE - CIÊNCIAS	0	61	0	0	0	<input type="checkbox"/>
	GEOGRAFIA	PROJETO RADIX - GEOGRAFIA - 6º ANO	0	61	0	0	0	<input checked="" type="checkbox"/>
	HISTÓRIA	PROJETO RADIX - HISTÓRIA - 6º ANO	0	61	0	0	0	<input type="checkbox"/>
	LÍNGUA ESTRANGEIRA MODERNA - ESPANHOL	DESCRIPCIÓN	0	-3	-3	3	0	<input type="checkbox"/>
	LÍNGUA PORTUGUESA	LÍNGUA PORTUGUESA	0	61	0	0	0	<input type="checkbox"/>
	MATEMÁTICA	VONTADE DE SABER MATEMÁTICA - 6º ANO	0	61	0	0	0	<input type="checkbox"/>

Solicitar Remanejamento– Passo a passo

- * **IMPORTANTE:** Lembramos que a solicitação de livros à reserva técnica deve ser o último recurso, caso haja livros didáticos disponíveis para remanejamento no seu Estado.

Solicitar Remanejamento– Passo a passo

9. O sistema vai voltar à tela de saldo de livros, chamada *Solicitação de Remanejamento*. Clique em *Prosseguir*, no fim da página (pode ser necessário utilizar a barra de rolagem na lateral da página), para finalizar seu pedido de remanejamento.

4º / 5ºAno	HISTORIA REGIONAL	TOCANTINS HISTÓRIA E SOCIEDADE	0	13	0	0	
9º Ano EF	CIÊNCIAS	CIÊNCIAS NOVO PENSAR - QUÍMICA E FÍSICA - 9º ANO	0	1	0	0	
	GEOGRAFIA	GEOGRAFIA ESPAÇO E VIVÊNCIA	0	1	0	0	
	HISTÓRIA	HISTÓRIA SOCIEDADE & CIDADANIA - 9º ANO	0	1	0	0	
	LÍNGUA ESTRANGEIRA MODERNA - INGLÊS	VONTADE DE SABER INGLÊS - 9º ANO	0	1	0	0	
	LÍNGUA PORTUGUESA	JORNADAS.PORT - LÍNGUA PORTUGUESA	0	1	0	0	
	MATEMÁTICA	MATEMÁTICA: TEORIA E CONTEXTO	0	1	0	0	


[Voltar](#) [Prosseguir](#)



Solicitar Remanejamento– Passo a passo

10. Confira os remanejamentos solicitados e em seguida, clique Finalizar.

COMPROVANTE DE SOLICITAÇÃO DE REMANEJAMENTO					
Requerimento Nº		Data:	11/05/2015	Hora:	17:19:28
ENTIDADE SOLICITANTE					
ESCOLA:	CENTRO RURAL DE ENSINO COM MEDIACAO TECNOLOGICA DE ANAMA				
UF:	AM				
MUNICÍPIO:	ANAMA				
RESPONSÁVEL:	KARINA DE OLIVEIRA SCOTTON AGLIAR				
TELEFONE:					
ENDEREÇO:	COMUNIDADE CUJA, ,				
ENTIDADE SOLICITADA					
ESCOLA:	ESCOLA MUNICIPAL OLAVO BILAC				
UF:	AM				
MUNICÍPIO:	BENJAMIN CONSTANT				
TELEFONE:					
ENDEREÇO:	RUA				
ENDEREÇO ENTREGA					
NOME:	CENTRO RURAL DE ENSINO COM MEDIACAO TECNOLOGICA DE ANAMA				
UF:	AM				
MUNICÍPIO:	ANAMA				
ENDEREÇO:	COMUNIDADE CUJA		NÚMERO:		
BAIRRO:		LOCALIZAÇÃO:		CEP:	69445000
QUANTIDADE DE LIVROS SOLICITADOS					
ANO/SÉRIE	COMPONENTE	TÍTULO		TIPO DE MATERIAL	QUANTIDADE
7º Ano EF	GEOGRAFIA	PROJETO TELÁRIS - GEOGRAFIA - O ESPAÇO SOCIAL E O ESPAÇO BRASILEIRO - 7º ANO		Livro	4
				TOTAL:	4
9º Ano EF	GEOGRAFIA	PROJETO TELÁRIS - GEOGRAFIA - OS PAÍSES DO NORTE E O PANORAMA DO SÉCULO XXI - 9º ANO		Livro	3
				TOTAL:	3
TOTAL DE LIVROS SOLICITADOS					7
<<Primeira <Anterior 3 de 7 Próxima >> Última>>					
:: Voltar ::		:: Imprimir ::		:: Finalizar ::	



Solicitar Remanejamento– Passo a passo

11. Após finalizar, pode ser que o sistema solicite sua justificativa para atendimento com a reserva técnica. Isso acontece para que a secretaria de educação à qual sua escola está vinculada verifique a pertinência de atendê-lo com a reserva técnica ou orientar para que o suprimento da falta de livros seja realizado de outra forma.
12. Redija sua justificativa e clique em *Prosseguir*.

Código INEP: 17007690 Nome: ESCOLA MUNICIPAL PRIMAVERA Município: COLINAS DO TOCANTINS UF: TO Sua sessão expira em: 14 min 52

SOLICITAÇÃO DE REMANEJAMENTO

Menu

JUSTIFICAR SOLICITAÇÃO À RESERVA TÉCNICA

Escola:	ESCOLA MUNICIPAL PRIMAVERA		
Nome do Responsável:	CAMILA DE OLIVEIRA SILVA	Telefone:	34767027

SOLICITAR MATERIAL À RESERVA TÉCNICA

A solicitação de material para a Reserva Técnica, só deve ser realizada quando todas as escolas não apresentarem resultados positivos. Por favor, antes de confirmar esta ação, certifique-se de ter esgotado todas as opções de pesquisa na sua Regional/Município.

Justificativa:

Faltam 1000 caracteres.

Volta :: Prosseguir ::

13. Seu pedido foi realizado! Agora basta acompanhar e aguardar o atendimento!

Passo a Passo do SISCORT

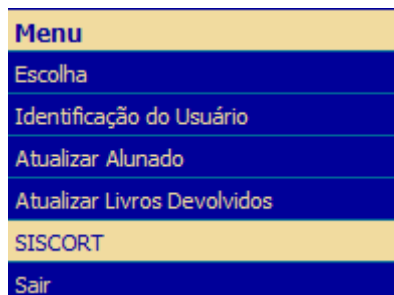
Passo 6 – Solicitações de Remanejamento

Solicitações de Remanejamento – Passo a passo

- * Agora podemos passar para o passo 6 – Solicitações de Remanejamento. Acessando o *Menu* e clicando em *Solicitações de Remanejamento*, você pode verificar os pedidos solicitados por sua escola a outras entidades. Também pode visualizar pedidos encaminhados por outras escolas para sua escola.

Solicitações de Remanejamento – Passo a passo

1. Clique em **Menu**
2. Selecione a opção **SISCORT**



Solicitações de Remanejamento – Passo a passo

3. Clique em **Solicitações de Remanejamento**

Menu	
Atualizar Alunado	
Atualizar Livros Devolvidos	
Solicitações de Remanejamento	
Solicitar Remanejamento	
Acompanhar Encomendas	
Histórico	>>
Consultas	>>
Voltar	

Solicitações de Remanejamento – Passo a passo

- Para consultar as solicitações feitas por sua escola, basta clicar em **Caixa de Saída**. Todos os requerimentos finalizados na etapa *Solicitar Remanejamento* recebem um número que os identifica. No caso apresentado a seguir, o sistema foi acessado pela Escola Maria da Terra. **Os requerimentos iniciados com RM são solicitações de remanejamento. Já os requerimentos iniciados com RT são solicitações de reserva técnica.** Vamos acompanhar o requerimento RM 3821, que está na caixa de saída da Escola Maria da Terra.

Código INEP: 52080960 Nome: ESC MUL MARIA DA TERRA Município: GOIANIA UF: GO Sua sessão expira em: 14 min 37

Menu ATENDER SOLICITAÇÃO DE REMANEJAMENTO

CAIXA DE ENTRADA CAIXA DE SAÍDA

Entidade Solicitante:

Período de Solicitação: Data Inicial Data Final

Número de Requerimento:

Situação:

Listar Requerimentos: Todos Remanejamento Reserva Técnica

SOLICITAÇÕES DE REQUERIMENTO						
REQUERIMENTO	DATA SOLICITAÇÃO	ENTIDADE SOLICITANTE	ENTIDADE SOLICITADA	QUANTIDADE SOLICITADA	SITUAÇÃO	TIPO MATERIAL
RM 3821	13/05/2015	ESC MUL MARIA DA TERRA	COLEGIO ESTADUAL JARDIM BALNEARIO MEIA PONTE	5	Pendente Atendimento ?	Livro
RM 3822	13/05/2015	ESC MUL MARIA DA TERRA	COLEGIO ESTADUAL JARDIM AMERICA	5	Pendente Atendimento ?	Livro
RM 3823	13/05/2015	ESC MUL MARIA DA TERRA	COLEGIO DA POLICIA MILITAR DE GOTIAS UNIDADE HUGO DE CARVALHO	21	Pendente Atendimento ?	Livro
RM 3824	13/05/2015	ESC MUL MARIA DA TERRA	COLEGIO ESTADUAL ANTONIO OLIVEIRA DA SILVA	10	Pendente Atendimento ?	Livro

<< <Anterior 1 de 1 Próxima> >>

Solicitações de Remanejamento – Passo a passo

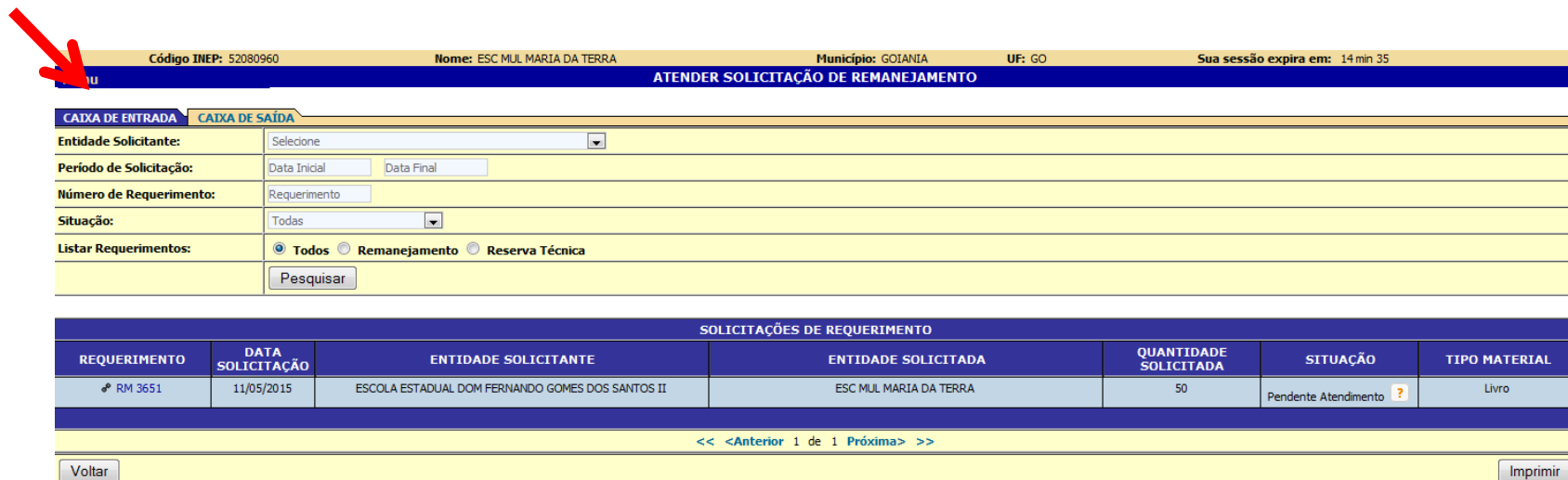
- * O RM 3821 foi solicitado pela Escola Maria da Terra para o Colégio Estadual Jardim Balneário Meia Ponte. Foram solicitados 5 livros e o pedido ainda está aguardando atendimento. Clicando no campo onde está escrito o número do requerimento, podemos consultar os títulos solicitados e mais detalhes. Veja:

Código INEP: 52080960	Nome: ESC MUL MARIA DA TERRA	Município: GOIÂNIA	UF: GO	Sua sessão expira em: 14 min 38
Menu ATENDER SOLICITAÇÃO DE REMANEJAMENTO				
REQUERIMENTO DE REMANEJAMENTO DE MATERIAL				
Requerimento Nº:	3821			
Ação:	INSCRIÇÃO E AVALIAÇÃO DE COLEÇÕES DIDÁTICAS DESTINADAS AOS ALUNOS DOS ANOS FINAIS DO ENSINO FUNDAMENTAL			
Entidade Solicitante:	ESC MUL MARIA DA TERRA Código Inep: 52080960			
Endereço:	RUA BF 1A QD. 25, - GOIANIA - GO - CEP: 74477145			
Entidade Solicitada:	COLEGIO ESTADUAL JARDIM BALNEARIO MEIA PONTE Código Inep: 52033490			
Endereço:	AV GENESIO DE LIMA BRITO, - GOIANIA - GO - CEP: 74593210			
Situação:	Pendente Atendimento			

ANO/SÉRIES	MATERIAL SOLICITADO		QUANTIDADE SOLICITADA	QUANTIDADE REMANEJADA	SALDO DISPONÍVEL
	COMPONENTE	TÍTULO			
6º Ano EF	LÍNGUA PORTUGUESA	VONTADE DE SABER PORTUGUÊS - 6º ANO	5		-5
Total			5	0	-5

Solicitações de Remanejamento – Passo a passo

5. Para atender um pedido de remanejamento solicitado à sua escola, você pode permanecer na opção *Solicitações de Remanejamento*, e clicar em **Caixa de Entrada**. Veja:



Código INEP: 52080960 **Nome:** ESC MUL MARIA DA TERRA **Município:** GOIANIA **UF:** GO **Sua sessão expira em:** 14 min 35

ATENDER SOLICITAÇÃO DE REMANEJAMENTO

CAIXA DE ENTRADA CAIXA DE SAÍDA

Entidade Solicitante: Seleccione

Período de Solicitação: Data Inicial Data Final

Número de Requerimento: Requerimento

Situação: Todas

Listar Requerimentos: Todos Remanejamento Reserva Técnica

SOLICITAÇÕES DE REQUERIMENTO						
REQUERIMENTO	DATA SOLICITAÇÃO	ENTIDADE SOLICITANTE	ENTIDADE SOLICITADA	QUANTIDADE SOLICITADA	SITUAÇÃO	TIPO MATERIAL
RM 3651	11/05/2015	ESCOLA ESTADUAL DOM FERNANDO GOMES DOS SANTOS II	ESC MUL MARIA DA TERRA	50	Pendente Atendimento ?	Livro

<< <Anterior 1 de 1 Próxima> >>

Solicitações de Remanejamento – Passo a passo

- Continuaremos acompanhando o RM 3821, mas, desta vez, o acesso foi realizado pelo Colégio Estadual Jardim Balneário Meia Ponte.

Código INEP: 52033490 Nome: COLEGIO ESTADUAL JARDIM BALNEARIO MEIA PONTE Município: GOIANIA UF: GO Sua sessão expira em: 14 min 40

Menu ATENDER SOLICITAÇÃO DE REMANEJAMENTO

CADA DE ENTRADA CAIXA DE SAÍDA

Entidade Solicitante: Seleccione

Período de Solicitação: Data Inicial Data Final

Número de Requerimento: Requerimento

Situação: Todas

Listar Requerimentos: Todos Remanejamento Reserva Técnica

Pesquisar

SOLICITAÇÕES DE REQUERIMENTO						
REQUERIMENTO	DATA SOLICITAÇÃO	ENTIDADE SOLICITANTE	ENTIDADE SOLICITADA	QUANTIDADE SOLICITADA	SITUAÇÃO	TIPO MATERIAL
RM 3260	05/05/2015	COLEGIO ESTADUAL CARLOS ALBERTO DE DEUS	COLEGIO ESTADUAL JARDIM BALNEARIO MEIA PONTE	2	Pendente Atendimento ?	Livro
RM 3531	06/05/2015	COLEGIO ESTADUAL JARDIM DAS AROEIRAS	COLEGIO ESTADUAL JARDIM BALNEARIO MEIA PONTE	10	Pendente Atendimento ?	Livro
RM 3821	13/05/2015	ESC MUL MARIA DA TERRA	COLEGIO ESTADUAL JARDIM BALNEARIO MEIA PONTE	5	Pendente Atendimento ?	Livro

<< <Anterior 1 de 1 Próxima> >>

Voltar Imprimir

Solicitações de Remanejamento – Passo a passo

- Clicando sobre o número de requerimento na coluna Requerimento, o sistema apresenta a seguinte tela:

REQUERIMENTO DE REMANEJAMENTO DE MATERIAL					
Requerimento Nº:	3821				
Ação:	INSCRIÇÃO E AVALIAÇÃO DE COLEÇÕES DIDÁTICAS DESTINADAS AOS ALUNOS DOS ANOS FINAIS DO ENSINO FUNDAMENTAL				
Entidade Solicitante:	ESC MUL MARIA DA TERRA Código Inep: 52080960				
	Endereço: RUA BF 1A QD. 25, - GOIANIA - GO - CEP: 74477145				
Entidade Solicitada:	COLEGIO ESTADUAL JARDIM BALNEARIO MEIA PONTE Código Inep: 52033490				
	Endereço: AV GENESIO DE LIMA BRITO, - GOIANIA - GO - CEP: 74593210				
Situação:	Pendente Atendimento				

ANO/SÉRIES	MATERIAL SOLICITADO		QUANTIDADE SOLICITADA	QUANTIDADE REMANEJADA	SALDO DISPONÍVEL
	COMPONENTE	TÍTULO			
6º Ano EF	LÍNGUA PORTUGUESA	VONTADE DE SABER PORTUGUÊS - 6º ANO	5		78
		Total	5	0	78

- Sua escola pode aceitar ou recusar o pedido de remanejamento de outra escola. Para recusar, será necessário justificar a negativa, preenchendo o campo de justificativa solicitado pelo sistema.

Solicitações de Remanejamento – Passo a passo

9. Clicando em aceitar, o sistema possibilita a edição do pedido.

REQUERIMENTO DE REMANEJAMENTO DE MATERIAL					
Requerimento Nº:	3821				
Ação:	INSCRIÇÃO E AVALIAÇÃO DE COLEÇÕES DIDÁTICAS DESTINADAS AOS ALUNOS DOS ANOS FINAIS DO ENSINO FUNDAMENTAL				
Entidade Solicitante:	ESC MUL MARIA DA TERRA Código Inep: 52080960				
	Endereço: RUA BF 1A QD. 25, - GOIANIA - GO - CEP: 74477145				
Entidade Solicitada:	COLEGIO ESTADUAL JARDIM BALNEARIO MEIA PONTE Código Inep: 52033490				
	Endereço: AV GENESIO DE LIMA BRITO, - GOIANIA - GO - CEP: 74593210				
Situação:	Pendente Atendimento				

ANO/SÉRIES	MATERIAL SOLICITADO		QUANTIDADE SOLICITADA	SALDO DISPONÍVEL	QUANTIDADE A REMANEJAR
	COMPONENTE	TÍTULO			
6º Ano EF	LÍNGUA PORTUGUESA	VONTADE DE SABER PORTUGUÊS - 6º ANO	5	78	5 <input type="text"/>
Total			5	78	

10. Você pode informar a quantidade a ser remanejada na coluna *Quantidade a Remanejar*. Não é obrigatório aceitar a quantidade total solicitada pela outra escola. Você deve avaliar a possibilidade do atendimento.

Solicitações de Remanejamento – Passo a passo

11. Edite a quantidade a remanejar e clique em *Salvar*. O pedido será atendido. Você precisará enviar os livros para a outra escola, agora de forma física, para concluir o atendimento. Imprima a transação após salvar e envie a impressão juntamente aos livros para que a outra escola possa identificar a qual requerimento o material se refere.

Solicitações de Remanejamento – Passo a passo

12. A situação do pedido será alterada para *Em Trâmite* e será deduzido de seu saldo a quantidade destinada ao atendimento da outra escola.

CAIXA DE ENTRADA		CAIXA DE SAÍDA	
Entidade Solicitante:	Selecione		
Período de Solicitação:	Data Inicial	Data Final	
Número de Requerimento:	Requerimento		
Situação:	Todas		
Listar Requerimentos:	<input checked="" type="radio"/> Todos <input type="radio"/> Remanejamento <input type="radio"/> Reserva Técnica		
<input type="button" value="Pesquisar"/>			

SOLICITAÇÕES DE REQUERIMENTO						
REQUERIMENTO	DATA SOLICITAÇÃO	ENTIDADE SOLICITANTE	ENTIDADE SOLICITADA	QUANTIDADE SOLICITADA	SITUAÇÃO	TIPO MATERIAL
RM 3260	05/05/2015	COLEGIO ESTADUAL CARLOS ALBERTO DE DEUS	COLEGIO ESTADUAL JARDIM BALNEARIO MEIA PONTE	2	Pendente Atendimento ?	Livro
RM 3531	06/05/2015	COLEGIO ESTADUAL JARDIM DAS AROEIRAS	COLEGIO ESTADUAL JARDIM BALNEARIO MEIA PONTE	10	Pendente Atendimento ?	Livro
RM 3821	13/05/2015	ESC MUL MARIA DA TERRA	COLEGIO ESTADUAL JARDIM BALNEARIO MEIA PONTE	5	Em Trâmite	Livro

<< <Anterior 1 de 1 Próxima> >>

Solicitações de Remanejamento – Passo a passo

Concluindo a solicitação de remanejamento

1. Você solicitou livros a outra escola pelo sistema e, agora, recebeu o material fisicamente em sua escola. Ótimo! O SISCORT funcionou para você!
2. Mas, sua escola ainda precisa concluir a transação no sistema. No menu *Solicitações de Remanejamento*, clique no número de requerimento referente ao material recebido.

Solicitações de Remanejamento – Passo a passo

3. No caso da tela a seguir, vamos concluir o requerimento RM 3821.

CAIXA DE ENTRADA		CAIXA DE SAÍDA	
Entidade Solicitante:	Selezione		
Período de Solicitação:	Data Inicial	Data Final	
Número de Requerimento:	Requerimento		
Situação:	Todas		
Listar Requerimentos:	<input checked="" type="radio"/> Todos <input type="radio"/> Remanejamento <input type="radio"/> Reserva Técnica		
<input type="button" value="Pesquisar"/>			

SOLICITAÇÕES DE REQUERIMENTO						
REQUERIMENTO	DATA SOLICITAÇÃO	ENTIDADE SOLICITANTE	ENTIDADE SOLICITADA	QUANTIDADE SOLICITADA	SITUAÇÃO	TIPO MATERIAL
RM 3821	13/05/2015	ESC MUL MARIA DA TERRA	COLEGIO ESTADUAL JARDIM BALNEARIO MEIA PONTE	5	Em Tramite	Livro
RM 3830	13/05/2015	ESC MUL MARIA DA TERRA	ESCOLA MUNICIPAL ABRAO RASSI	3	Pendente Atendimento ?	Livro
RM 3831	13/05/2015	ESC MUL MARIA DA TERRA	COLEGIO ESTADUAL DO SETOR FINSOCIAL	5	Pendente Atendimento ?	Livro

<< <Anterior 1 de 1 Próxima> >>

Solicitações de Remanejamento – Passo a passo

4. Depois de clicar no requerimento, o sistema apresenta a seguinte tela:

REQUERIMENTO DE REMANEJAMENTO DE MATERIAL					
Requerimento Nº:	3821				
Ação:	INSCRIÇÃO E AVALIAÇÃO DE COLEÇÕES DIDÁTICAS DESTINADAS AOS ALUNOS DOS ANOS FINAIS DO ENSINO FUNDAMENTAL				
Entidade Solicitante:	ESC MUL MARIA DA TERRA Código Inep: 52080960				
	Endereço: RUA BF 1A QD. 25, - GOIANIA - GO - CEP: 74477145				
Entidade Solicitada:	COLEGIO ESTADUAL JARDIM BALNEARIO MEIA PONTE Código Inep: 52033490				
	Endereço: AV GENESIO DE LIMA BRITO, - GOIANIA - GO - CEP: 74593210				
Situação:	Em Tramite				

ANO/SÉRIES	MATERIAL SOLICITADO		QUANTIDADE SOLICITADA	QUANTIDADE REMANEJADA	SALDO DISPONÍVEL
	COMPONENTE	TÍTULO			
6º Ano EF	LÍNGUA PORTUGUESA	VONTADE DE SABER PORTUGUÊS - 6º ANO	5		-5
Total			5	0	-5

Solicitações de Remanejamento – Passo a passo

5. Clique em *Finalizar* e informe na coluna *Quantidade Remanejada* a quantidade de livros que a sua escola recebeu:

REQUERIMENTO DE REMANEJAMENTO DE MATERIAL

Requerimento Nº:	3821
Ação:	INSCRIÇÃO E AVALIAÇÃO DE COLEÇÕES DIDÁTICAS DESTINADAS AOS ALUNOS DOS ANOS FINAIS DO ENSINO FUNDAMENTAL
Entidade Solicitante:	ESC MUL MARIA DA TERRA Código Inep: 52080960
	Endereço: RUA BF 1A QD. 25, - GOIANIA - GO - CEP: 74477145
Entidade Solicitada:	COLEGIO ESTADUAL JARDIM BALNEARIO MEIA PONTE Código Inep: 52033490
	Endereço: AV GENESIO DE LIMA BRITO, - GOIANIA - GO - CEP: 74593210
Situação:	Em Tramite

ANO/SÉRIES	MATERIAL SOLICITADO		QUANTIDADE SOLICITADA	QUANTIDADE INFORMADA	QUANTIDADE REMANEJADA
	COMPONENTE	TÍTULO			
6º Ano EF	LÍNGUA PORTUGUESA	VONTADE DE SABER PORTUGUÊS - 6º ANO	5	5	5
Total			5	5	

Solicitações de Remanejamento – Passo a passo

IMPORTANTE: *Pode ser que a escola à qual você solicitou os livros não tenha atendido seu pedido integralmente. Nesse caso, a justificativa para o não atendimento será apresentada pelo sistema na tela. O saldo de livros de sua escola será alimentado apenas com os livros que você confirmar que recebeu. Os que ainda estiverem faltando poderão se tornar um novo requerimento, basta seguir os passos de Solicitar Remanejamento.*

Solicitações de Remanejamento – Passo a passo

6. A situação do seu pedido será alterada para *Finalizado*, conforme a tela seguinte:

CADXA DE ENTRADA		CADXA DE SAÍDA	
Entidade Solicitante:	Selecione		
Período de Solicitação:	Data Inicial	Data Final	
Número de Requerimento:	Requerimento		
Situação:	Todas		
Listar Requerimentos:	<input checked="" type="radio"/> Todos <input type="radio"/> Remanejamento <input type="radio"/> Reserva Técnica		
<input type="button" value="Pesquisar"/>			

SOLICITAÇÕES DE REQUERIMENTO						
REQUERIMENTO	DATA SOLICITAÇÃO	ENTIDADE SOLICITANTE	ENTIDADE SOLICITADA	QUANTIDADE SOLICITADA	SITUAÇÃO	TIPO MATERIAL
RM 3821	13/05/2015	ESC MUL MARIA DA TERRA	COLEGIO ESTADUAL JARDIM BALNEARIO MEIA PONTE	5	Finalizado	Livro
RM 3830	13/05/2015	ESC MUL MARIA DA TERRA	ESCOLA MUNICIPAL ABRAO RASSI	3	Pendente Atendimento ?	Livro
RM 3831	13/05/2015	ESC MUL MARIA DA TERRA	COLEGIO ESTADUAL DO SETOR FINSOCIAL	5	Pendente Atendimento ?	Livro

<< <Anterior 1 de 1 Próxima> >>

Solicitações de Remanejamento – Passo a passo

- * O saldo de livros da sua escola (disponível no menu *Solicitar Remanejamento*) também será alterado com o atendimento, veja:

ANO/SÉRIE	COMPONENTE	TÍTULO	QTD. REMANEJADA	SALDO	SALDO NÃO REQUERIDO	LIVROS A SOLICITAR ÀS ESCOLAS	LIVROS A SOLICITAR À RT	SOLICITAR MANUAL								
<table border="1"> <tr> <td>Ano:</td> <td>2015</td> </tr> <tr> <td>UF:</td> <td>GO</td> </tr> <tr> <td>Município:</td> <td>GOIANIA</td> </tr> <tr> <td>Escola:</td> <td>ESC MUL MARIA DA TERRA Código INEP: 52080960</td> </tr> </table>									Ano:	2015	UF:	GO	Município:	GOIANIA	Escola:	ESC MUL MARIA DA TERRA Código INEP: 52080960
Ano:	2015															
UF:	GO															
Município:	GOIANIA															
Escola:	ESC MUL MARIA DA TERRA Código INEP: 52080960															
1º Ano EF	ALFABETIZAÇÃO MATEMÁTICA 1.0	A CONQUISTA DA MATEMÁTICA - ALFABETIZAÇÃO MATEMÁTICA - NOVA EDIÇÃO	0	-6	0	0	0	<input type="checkbox"/>								
	LETRAMENTO E ALFABETIZAÇÃO - PNLD 2013	PORTA ABERTA - LETRAMENTO E ALFABETIZAÇÃO - NOVA EDIÇÃO	0	-6	0	0	0	<input type="checkbox"/>								
6º Ano EF	CIÊNCIAS	CIÊNCIAS NOVO PENSAR - MEIO AMBIENTE - 6º ANO	0	-5	0	0	0	<input type="checkbox"/>								
	GEOGRAFIA	VONTADE DE SABER GEOGRAFIA - 6º ANO	0	-5	0	0	0	<input type="checkbox"/>								
	HISTÓRIA	HISTÓRIA SOCIEDADE & CIDADANIA - 6º ANO	0	-5	0	0	0	<input type="checkbox"/>								
	LÍNGUA ESTRANGEIRA MODERNA - INGLÊS	VONTADE DE SABER INGLÊS - 6º ANO	0	-17	0	0	0	<input type="checkbox"/>								
	LÍNGUA PORTUGUESA	VONTADE DE SABER PORTUGUÊS - 6º ANO	5	0	0	0	0	<input type="checkbox"/>								
	MATEMÁTICA	VONTADE DE SABER MATEMÁTICA - 6º ANO	0	-5	0	0	0	<input type="checkbox"/>								

Solicitações de Remanejamento – Passo a passo

- * Agora iremos verificar como solicitar livros didáticos à reserva técnica. Sempre que houver livros disponíveis para remanejamento no seu Estado, o sistema automaticamente indicará a entidade que possui maior quantitativo de livros do título que está faltando na sua escola para remanejamento.

Solicitações de Remanejamento – Passo a passo

- * Agora vamos acompanhar o requerimento RT 4921.
- * O RT 4921 foi solicitado pela Escola Maria da Terra para a Secretaria Municipal de Educação de Goiânia, a qual a escola é vinculada.

CAIXA DE ENTRADA	CAIXA DE SAÍDA
Entidade Solicitante:	Selecione
Período de Solicitação:	Data Inicial Data Final
Número de Requerimento:	Requerimento
Situação:	Todas
Listar Requerimentos:	<input checked="" type="radio"/> Todos <input type="radio"/> Remanejamento <input type="radio"/> Reserva Técnica
<input type="button" value="Pesquisar"/>	

SOLICITAÇÕES DE REQUERIMENTO						
REQUERIMENTO	DATA SOLICITAÇÃO	ENTIDADE SOLICITANTE	ENTIDADE SOLICITADA	QUANTIDADE SOLICITADA	SITUAÇÃO	TIPO MATERIAL
RM 3821	13/05/2015	ESC MUL MARIA DA TERRA	COLEGIO ESTADUAL JARDIM BALNEARIO MEIA PONTE	5	Finalizado	Livro
RT 4921	22/05/2015	ESC MUL MARIA DA TERRA	SECRETARIA MUNICIPAL DE EDUCAÇÃO DE GOIÂNIA	5	Pendente Atendimento ?	Livro

<< <Anterior 1 de 1 Próxima> >>

Solicitações de Remanejamento – Passo a passo

- * Foram solicitados 5 livros e o pedido ainda está aguardando atendimento. Clicando no campo onde está escrito o número do requerimento, podemos consultar os títulos solicitados e mais detalhes. Veja:

REQUERIMENTO DE RESERVA TÉCNICA DE MATERIAL	
Requerimento Nº:	4921
Ação(ões):	INSCRIÇÃO E AVALIAÇÃO DE COLEÇÕES DIDÁTICAS DESTINADAS AOS ALUNOS DOS ANOS FINAIS DO ENSINO FUNDAMENTAL
Entidade Solicitante:	ESC MUL MARIA DA TERRA Código Inep: 52080960
	Endereço: RUA BF 1A QD. 25, - GOIANIA - GO - CEP: 74477145
Entidade Solicitada:	SECRETARIA MUNICIPAL DE EDUCAÇÃO DE GOIÂNIA
	Endereço: RUA 226 ESQUINA COM 236 N.º 794, - GOIANIA - GO - CEP: 74610130
Situação:	Pendente Atendimento

ANO/SÉRIES	MATERIAL SOLICITADO		QUANTIDADE SOLICITADA
	COMPONENTE	TÍTULO	
6º Ano EF	CIÊNCIAS	CIÊNCIAS NOVO PENSAR - MEIO AMBIENTE - 6º ANO	5
		Total Por Série	5
		Total	5
Justificativa de RT:	Não foi possível remanejar livros didáticos nas escolas do meu município.		
Voltar		Baixar Arquivo	Cancelar Imprimir

Solicitações de Remanejamento – Passo a passo

- * **IMPORTANTE:** Note que ao solicitar livros à reserva técnica, a justificativa que a sua escola informou ao solicitar os livros ficará registrada no sistema. A Secretaria de Educação visualizará a justificativa informada ao acessar o RT 4921 para atender ou não a sua solicitação.

Passo a Passo do SISCORT

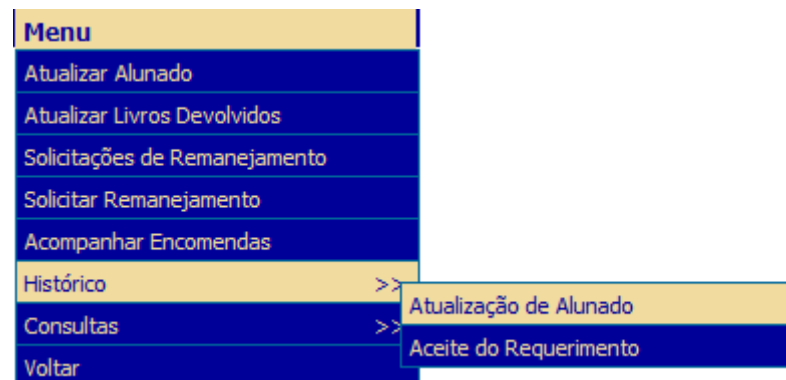
Passo 7 – Histórico

Histórico– Passo a passo

- * O sistema também permite verificar o *Histórico de Atualização de Alunado* da sua escola. Toda vez que você ou outra pessoa acessar o sistema e atualizar o alunado, ficará registrado.

Histórico– Passo a passo

1. Para visualizar o histórico de *Atualização do Alunado*, basta acessar Menu e em seguida clicar na opção Histórico >> Atualização de Alunado.



Histórico – Passo a passo

2. Em seguida basta selecionar o ano que deseja consultar e clicar em pesquisar.

Menu		HISTÓRICO DE ATUALIZAÇÃO DE ALUNADO	
Consulta			
Ano			
2015	<input type="button" value="v"/>		
: Voltar :		: Pesquisar :	

Histórico – Passo a passo

3. A tela seguinte mostra a quantidade de registros de atualização de alunado que sua escola cadastrou.

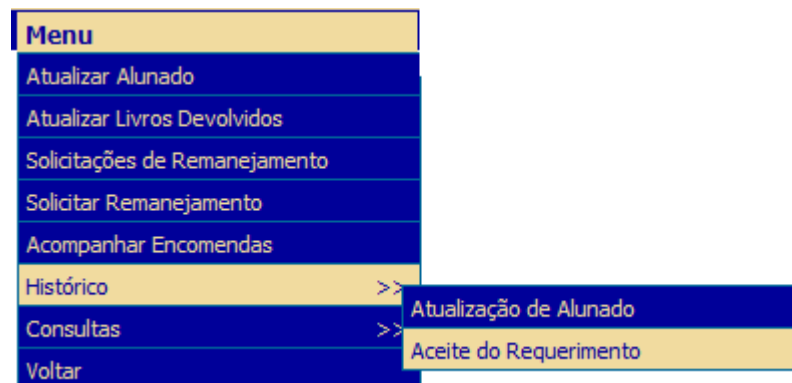
Menu HISTÓRICO DE ATUALIZAÇÃO DE ALUNADO								
Consulta								
Ano								
2015								
: Voltar ::								
:: Pesquisar ::								
REGISTRO	ANO	UF	MUNICÍPIO	ENTIDADE	LOGIN	IP LOGIN	DATA ATUALIZAÇÃO	VISUALIZAR
1	2015	GO	GOIANIA	ESC MUL MARIA DA TERRA	52080960	172.18.32.50	13/05/2015	

4. Ao clicar na coluna *Visualizar*, o registro é detalhado por ano/série. Também é possível gerar a planilha em excel.
5. O IP da máquina que atualizou o alunado e a data da atualização ficarão registrados.

Menu HISTÓRICO DE ATUALIZAÇÃO DE ALUNADO																		
Histórico de Atualização de Alunado																		
Entidade																		
ESC MUL MARIA DA TERRA																		
Unidade Federativa																		
GO																		
Município																		
GOIANIA																		
REGISTRO	ANO	1º ANO EF	2º ANO EF	3º ANO EF	4º ANO EF	5º ANO EF	6º ANO EF	7º ANO EF	8º ANO EF	9º ANO EF	1º ANO EM	2º ANO EM	3º ANO EM	EJA	NÃO SERIADA	LOGIN	IP LOGIN	DATA ATUALIZAÇÃO
1	2015	75	90	90	100	100	140	120	100	95	0	0	0	0	0	52080960	172.18.32.50	13/05/2015

Histórico – Passo a passo

- * O sistema também permite verificar o *Histórico de Aceite do Requerimento*. Basta acessar Menu e clicar na opção Histórico >> Aceite do Requerimento.



Histórico – Passo a passo

- * Essa funcionalidade permite verificar todo o trâmite de determinado requerimento. A pesquisa pode ser realizada por meio do número do requerimento, entidade solicitante, componente, situação do requerimento, entidade solicitada ou título. No caso do requerimento analisado, podemos verificar que ele foi aberto e finalizado no mesmo dia.

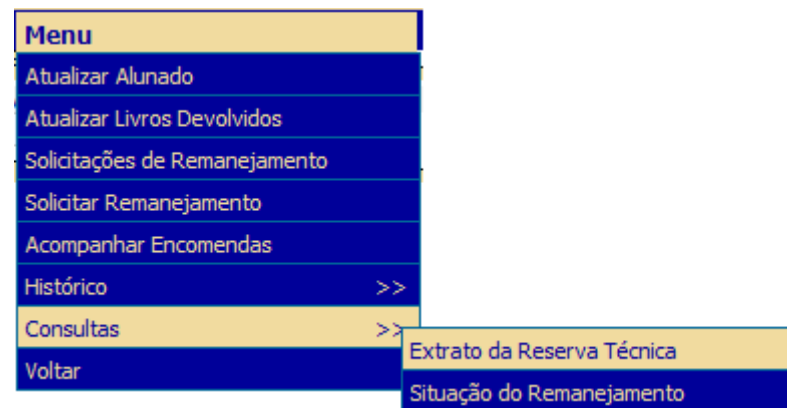
Menu HISTÓRICO DE REQUERIMENTO										
Consultar Requerimento										
Número de Requerimento Insira o número do requerimento					Situação do Requerimento ****Selecione****					
Entidade Solicitante Insira o código INEP ou Nome da Escola					Entidade Solicitada Insira o código INEP ou Nome da Escola					
Componente Insira o nome do componente					Título Insira o título do material					
:: Voltar ::										:: Pesquisar ::
Número Requerimento	Entidade Solicitante	Entidade Solicitada	Ano/Série	Componente	Título Material	Situação	Responsável	IP Responsável	Data Atualização	
3821	ESC MUL MARIA DA TERRA	COLEGIO ESTADUAL JARDIM BALNEARIO MEIA PONTE	6º Ano	LÍNGUA PORTUGUESA	VONTADE DE SABER PORTUGUÊS - 6º ANO	Pendente	52080960	172.18.32.50	13/05/2015	
3821	ESC MUL MARIA DA TERRA	COLEGIO ESTADUAL JARDIM BALNEARIO MEIA PONTE	6º Ano	LÍNGUA PORTUGUESA	VONTADE DE SABER PORTUGUÊS - 6º ANO	Em Trámite	52033490	172.18.32.50	13/05/2015	
3821	ESC MUL MARIA DA TERRA	COLEGIO ESTADUAL JARDIM BALNEARIO MEIA PONTE	6º Ano	LÍNGUA PORTUGUESA	VONTADE DE SABER PORTUGUÊS - 6º ANO	Finalizado	52080960	172.18.32.50	13/05/2015	
										:: Gerar Excel ::

Passo a Passo do SISCORT

Passo 8 – Consulta

Consulta– Passo a passo

- * O sistema também permite visualizar o extrato da reserva técnica da sua secretaria. Basta acessar Menu e clicar na opção Consultas >> Extrato da Reserva Técnica.



Consulta- Passo a passo

- * Você conseguirá visualizar todos os títulos por ano/série e a quantidade de livros que há na reserva técnica.







TOTAIS DA RESERVA TÉCNICA		QTD INICIAL	%	QTD DISPONÍVEL	%	QTD REMANEJ. FNDE
LIVROS DIDÁTICOS		123223	100.0	123222	99.0	1
MANUAIS		0	100.0	0	0.0	

TOTAIS DE SOLICITAÇÃO	QTD
SOLICITAÇÕES DE RESERVA TÉCNICA	0

EXTRATO DA RESERVA TÉCNICA								
ANO/SERIE	COMPONENTE	TÍTULO	QTD. TÍTULO	%	QTD. MANUAL	%	QTD. REMANEJ. FNDE	EXTRATO
	LETRAMENTO E ALFABETIZAÇÃO - PNLD 2013	A AVENTURA DA LINGUAGEM	10	100.0	0	0.0	0	
	ALFABETIZAÇÃO MATEMÁTICA 1.0	A AVENTURA DO SABER MATEMÁTICA	1	100.0	0	0.0	0	
	ALFABETIZAÇÃO MATEMÁTICA 1.0	A CONQUISTA DA MATEMÁTICA - ALFABETIZAÇÃO MATEMÁTICA - NOVA EDIÇÃO	22	100.0	0	0.0	0	
	ALFABETIZAÇÃO MATEMÁTICA 1.0	A ESCOLA É NOSSA ALFABETIZAÇÃO MATEMÁTICA - 1º ANO	56	100.0	0	0.0	0	
	LETRAMENTO E ALFABETIZAÇÃO - PNLD 2013	A ESCOLA É NOSSA LETRAMENTO E ALFABETIZAÇÃO - 1º ANO	65	100.0	0	0.0	0	
	LETRAMENTO E ALFABETIZAÇÃO - PNLD 2013	A GRANDE AVENTURA - LETRAMENTO E ALFABETIZAÇÃO - EDIÇÃO ATUALIZADA	1	100.0	0	0.0	0	
	ALFABETIZAÇÃO MATEMÁTICA 1.0	ALFABETIZAÇÃO MATEMÁTICA	11	100.0	0	0.0	0	
	ALFABETIZAÇÃO MATEMÁTICA 1.0	ALFABETIZAÇÃO MATEMÁTICA	7	100.0	0	0.0	0	
	ALFABETIZAÇÃO MATEMÁTICA 1.0	ÁPIS ALFABETIZAÇÃO MATEMÁTICA - 1º ANO	60	100.0	0	0.0	0	
	LETRAMENTO E ALFABETIZAÇÃO - PNLD 2013	ÁPIS LETRAMENTO E ALFABETIZAÇÃO - 1º ANO	63	100.0	0	0.0	0	
	LETRAMENTO E ALFABETIZAÇÃO - PNLD 2013	APRENDER E CRIAR	2	100.0	0	0.0	0	
	ALFABETIZAÇÃO MATEMÁTICA	APRENDER JUNTOS ALFABETIZAÇÃO MATEMÁTICA	9	100.0	0	0.0	0	

Consulta- Passo a passo

- * Ao clicar no ícone da coluna *Extrato*, é possível detalhar o que ocorreu com o título selecionado.

EXTRATO DA RESERVA TÉCNICA							
COMPONENTE	TÍTULO	QTD. TÍTULO	%	QTD. MANUAL	%	QTD. REMANEJ. FNDE	EXTRATO
LETRAMENTO E ALFABETIZAÇÃO - PNLD 2013	A AVENTURA DA LINGUAGEM	0	0.0	0	0.0	0	
ALFABETIZAÇÃO MATEMÁTICA 1.0	A AVENTURA DO SABER MATEMÁTICA	2	100.0	0	0.0	0	
ALFABETIZAÇÃO MATEMÁTICA 1.0	A CONQUISTA DA MATEMÁTICA - ALFABETIZAÇÃO MATEMÁTICA - NOVA EDIÇÃO	15	100.0	0	0.0	0	
ALFABETIZAÇÃO MATEMÁTICA 1.0	A ESCOLA É NOSSA ALFABETIZAÇÃO MATEMÁTICA - 1º ANO	10	100.0	0	0.0	0	
LETRAMENTO E ALFABETIZAÇÃO - PNLD 2013	A ESCOLA É NOSSA LETRAMENTO E ALFABETIZAÇÃO - 1º ANO	16	100.0	0	0.0	0	
LETRAMENTO E ALFABETIZAÇÃO - PNLD 2013	A GRANDE AVENTURA - LETRAMENTO E ALFABETIZAÇÃO - EDIÇÃO ATUALIZADA	0	0.0	0	0.0	0	



Consulta– Passo a passo

- * No caso do título *A Conquista da Matemática*, verifica-se que há 15 livros na reserva técnica da secretaria, nenhum requerimento foi gerado e nenhum livro foi encaminhado às escolas da rede.

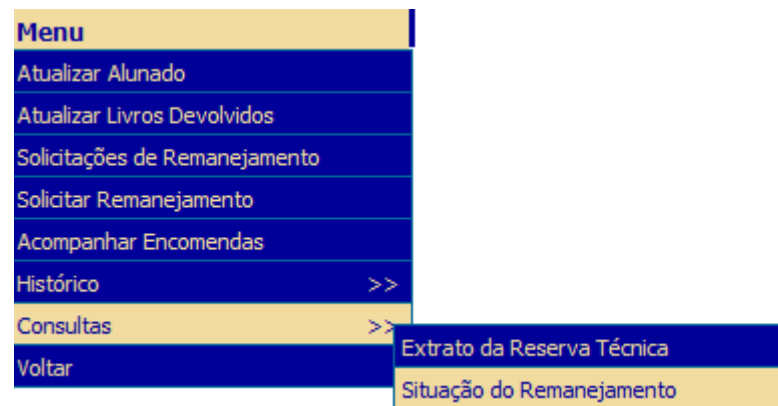
EXTRATO MATERIAL		
ANO/SÉRIE	COMPONENTE	TÍTULO
1º Ano EF	ALFABETIZAÇÃO MATEMÁTICA 1.0	A CONQUISTA DA MATEMÁTICA - ALFABETIZAÇÃO MATEMÁTICA - NOVA EDIÇÃO

LIVRO DIDÁTICO					
DATA	REGISTRO	REQUERIMENTO	CRÉDITO	DÉBITO	SALDO
2015-02-27	CARGA INICIAL DA RESERVA TECNICA		15		15
SALDO DISPONÍVEL					15

MANUAL					
DATA	REGISTRO	REQUERIMENTO	CRÉDITO	DÉBITO	SALDO
SALDO DISPONÍVEL					0

Consulta– Passo a passo

- * O sistema também permite visualizar a situação do remanejamento da sua escola. Basta acessar Menu e clicar na opção Consultas >> Situação do Remanejamento.



Consulta- Passo a passo

- * Na tela seguinte você consegue visualizar tudo o que está ocorrendo na sua escola em uma única tela: atualização do alunado, atualização de livros devolvidos, remanejamentos efetuados, livros distribuídos e saldo de livros.

Menu									
CONTROLE E REMANEJAMENTO DE LIVROS DIDÁTICOS									
Controle e Remanejamento de livros Didáticos									
Ano *	Ano base								
UF	AM								Caixa de entrada 0
Município	AMATURA								
Escola	ESCOLA ESTADUAL AMATURA								
ANO / SÉRIE	ALUNADO		QUANTIDADE DE LIVROS					SALDO DE LIVROS	
	CENSO PROJETADO	MATRICULADO	COMPONENTE	DISTRIBUÍDOS	DEVOLVIDOS	REMANEJADOS	TOTAL		
6º Ano	34	40	HISTÓRIA	PROJETO RADIX - HISTÓRIA - 6º ANO	32	0	0	32	61
			MATEMÁTICA	VONTADE DE SABER MATEMÁTICA - 6º ANO	32	0	0	32	61
			LÍNGUA PORTUGUESA	LÍNGUA PORTUGUESA	32	0	0	32	61
			LÍNGUA ESTRANGEIRA MODERNA - ESPANHOL	DESCRIPCIÓN	34	0	0	34	-3
			CIÊNCIAS	JORNADAS.CIE - CIÊNCIAS	32	0	0	32	61
			GEOGRAFIA	PROJETO RADIX - GEOGRAFIA - 6º ANO	32	0	0	32	61
			Total do Ano/Série				194	0	0
7º Ano	178	182	MATEMÁTICA	VONTADE DE SABER MATEMÁTICA - 7º ANO	38	0	0	38	3
			LÍNGUA ESTRANGEIRA MODERNA - ESPANHOL	NARRACIÓN	178	0	0	178	-2
			CIÊNCIAS	JORNADAS.CIE - CIÊNCIAS	38	0	0	38	3
			GEOGRAFIA	PROJETO RADIX - GEOGRAFIA - 7º ANO	38	0	0	38	3
			HISTÓRIA	PROJETO RADIX - HISTÓRIA - 7º ANO	38	0	0	38	3
			LÍNGUA PORTUGUESA	LÍNGUA PORTUGUESA	38	0	0	38	3
			Total do Ano/Série				368	0	0
8º Ano	68	100	MATEMÁTICA	VONTADE DE SABER MATEMÁTICA - 8º ANO	46	0	0	46	66
			LÍNGUA ESTRANGEIRA MODERNA - ESPANHOL	DIVULGACIÓN	68	0	0	68	-16
			HISTÓRIA	PROJETO RADIX - HISTÓRIA - 8º ANO	46	0	0	46	66
			LÍNGUA PORTUGUESA	LÍNGUA PORTUGUESA	46	0	0	46	66
			GEOGRAFIA	PROJETO RADIX - GEOGRAFIA - 8º ANO	46	0	0	46	66
			CIÊNCIAS	JORNADAS.CIE - CIÊNCIAS	46	0	0	46	66
			Total do Ano/Série				298	0	0
9º Ano	174	186	CIÊNCIAS	JORNADAS.CIE - CIÊNCIAS	50	0	0	50	31
			LÍNGUA PORTUGUESA	LÍNGUA PORTUGUESA	50	0	0	50	31
			HISTÓRIA	PROJETO RADIX - HISTÓRIA - 9º ANO	50	0	0	50	31
			GEOGRAFIA	PROJETO RADIX - GEOGRAFIA - 9º ANO	50	0	0	50	31
			MATEMÁTICA	VONTADE DE SABER MATEMÁTICA - 9º ANO	50	0	0	50	31
			LÍNGUA ESTRANGEIRA MODERNA - ESPANHOL	DRAMATIZACIÓN	174	0	0	174	-6

Passo a Passo do SISCORT

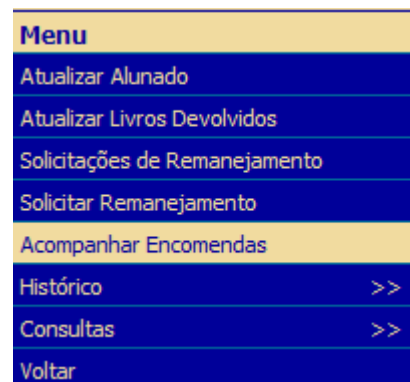
Passo 9 – Acompanhar Encomendas

Acompanhar Encomendas – Passo a passo

- * Por meio do sistema, se sua escola solicitou livros para a reserva técnica, é possível acompanhar o trâmite das encomendas até a entrega à escola. A escola só consegue acompanhar as encomendas da reserva técnica. Encomendas de remanejamento, como a entrega é física, não é possível acompanhar.

Acompanhar Encomendas – Passo a passo

- * Para acompanhar as encomendas da reserva técnica basta acessar Menu >> SISCORT e clicar na opção Acompanhar Encomendas.



Acompanhar Encomendas – Passo a passo

- * Em seguida o sistema abrirá a seguinte tela. A pesquisa pode ser realizada pelos campos apresentados abaixo:

Requerimento:	Código INEP:	
<input type="text"/>	<input type="text"/>	
UF:	Localização:	
GO	Selecione...	
Município:	Tipo de Entidade:	
Selecione...	Selecione...	
Esfere:	Entidade:	
Selecione...	Selecione...	
Situação:	Período:	
Selecione...	Data Inicial	Data Final

ENCOMENDAS					
REQUERIMENTO	QTD ENCOMENDAS	INÍCIO POSTAGEM	FINAL ENTREGA	NOME ESCOLA	CÓDIGO INEP
1767	26	2014-06-06 11:00:00	2014-09-03 08:03:00	COLEGIO ESTADUAL PROFESSORA LOUSINHA CARVALHO	52033970
2325	44		2014-09-05 16:45:00	COLEGIO ESTADUAL PROFESSORA LOUSINHA CARVALHO	52033970
2436	7		2014-09-26 14:01:00	COLEGIO DA POLICIA MILITAR DE GOIAS UNIDADE HUGO DE CARVALHO	52033457
2434	4		2014-09-25 15:51:00	COLEGIO DA POLICIA MILITAR DE GOIAS UNIDADE HUGO DE CARVALHO	52033457
2276	41	2014-06-16 17:46:00	2014-10-07 18:07:00	COLEGIO ESTADUAL PROFESSORA LOUSINHA CARVALHO	52033970
2379	18		2014-07-28 18:23:00	COLEGIO DA POLICIA MILITAR DE GOIAS UNIDADE HUGO DE CARVALHO	52033457
2521	6		2014-08-04 14:25:00	COLEGIO DA POLICIA MILITAR DE GOIAS UNIDADE HUGO DE CARVALHO	52033457
2280	1		2014-08-15 14:20:00	COLEGIO ESTADUAL PROFESSORA LOUSINHA CARVALHO	52033970
2294	38		2014-09-16 20:31:00	COLEGIO ESTADUAL AYRTON SENNA DA SILVA	52078507
2275	39		2014-10-06 19:54:00	COLEGIO ESTADUAL PROFESSORA LOUSINHA CARVALHO	52033970

<< <Anterior 1 de 9 Próxima> >>

TOTAL

Total de Encomendas:

1614

Acompanhar Encomendas – Passo a passo

- * Ao clicar no requerimento, é possível visualizar o trâmite das encomendas.

ENCOMENDAS			
NÚMERO DA ENCOMENDA	DATA POSTAGEM	DATA ENTREGA	SITUAÇÃO
IA324034188BR		2014-09-25 15:51:00	OBJETO ENTREGUE
IA354434272BR		2014-10-03 16:04:00	OBJETO ENTREGUE
IA354434269BR		2014-10-03 16:04:00	OBJETO ENTREGUE
IA324034191BR		2014-09-25 15:51:00	OBJETO ENTREGUE
IA354434286BR		2014-10-03 16:04:00	OBJETO ENTREGUE
IA324034174BR		2014-09-25 15:51:00	OBJETO ENTREGUE

TOTAL	
Total de Encomendas:	6